

TRIBUNAL D'ARBITRATGE LABORAL

INFORMACIÓ

2025
IAAL
ESTADÍSTICA

DE LA COMUNITAT VALENCIANA

ÍNDICE

1. GENERAL	4
1.1. EVOLUCIÓN ANUAL DE PROCEDIMIENTOS 2005/2025	5
1.2. TABLA RESUMEN DE RESULTADOS, TRABAJADORES Y EMPRESAS	6
1.3. EVOLUCIÓN MENSUAL DE PROCEDIMIENTOS 2024/2025	7
1.4. EVOLUCIÓN MENSUAL ACUMULADA DE PROCEDIMIENTOS 2024/2025	8
1.5. PROCEDIMIENTOS POR MATERIA O TEMA	9
1.6. PROCEDIMIENTOS POR SECTOR DE ACTIVIDAD ECONÓMICA	10
1.7. TABLA RESUMEN PROCEDIMIENTOS DE ÁMBITO EMPRESA/GRUPO EMPRESAS	11
1.8. TABLA RESUMEN PROCEDIMIENTOS DE SECTOR	12
1.9. PROCEDIMIENTOS POR SECCIÓN PROVINCIAL 2024/2025	13
1.10. PROCEDIMIENTOS POR TIPO DE CONFLICTO LABORAL	14
1.11. TABLAS RESUMEN DE PROCEDIMIENTOS POR TIPO DE CONFLICTO	
A. CONFLICTO JURÍDICO (ART. 153 LRJS)	15
B. CONVOCATORIA DE HUELGA	16
C. INICIACIÓN DE LA NEGOCIACIÓN DEL CONVENIO COLECTIVO	17
D. INAPLICACIÓN DEL CONVENIO COLECTIVO (ART. 82.3 ET)	18
E. PROTOCOLIZACIÓN / RATIFICACIÓN DE ACUERDO ALCANZADO	19
2. PROCEDIMIENTOS DE MEDIACIÓN	20
2.1. POR SECCIÓN PROVINCIAL 2024/2025	21
2.2. POR TIPO DE CONFLICTO LABORAL 2024/2025	22
2.3. TABLA DE RESULTADOS POR SECTOR DE ACTIVIDAD	23
2.4. PROMOTORES DE PROCEDIMIENTOS DE MEDIACIÓN	26
2.5. MEDIACIONES DIRECTAMENTE PROMOVIDAS POR ORGANIZACIONES	26
2.6. ASESORÍA EN MEDIACIONES PRESENTADAS POR LA REPRESENTACIÓN DE LOS TRABJS.	28
2.7. MEDIACIONES PRESENTADAS SEGÚN TAMAÑO DE LA EMPRESA	30
2.8. EVOLUCIÓN PORCENTUAL DE ACUERDOS (GENERAL)	31
3. MEDIACIONES EN CONVOCATORIAS DE HUELGA	32
3.1. PROCEDIMIENTOS PRESENTADOS: EVOLUCIÓN 2005/2025	33
3.2. PROCEDIMIENTOS PRESENTADOS POR SECCIÓN PROVINCIAL	35
3.3. EVOLUCIÓN MENSUAL 2024/2025	36
3.4. PROCEDIMIENTOS PRESENTADOS POR SECTOR DE ACTIVIDAD ECONÓMICA	36
3.5. TABLA DE RESULTADOS POR SECTOR DE ACTIVIDAD	37
3.6. HUELGAS, TRABJS., EMPRESAS Y HORAS CONVOCADAS (MENSUAL)	39
3.7. HUELGAS Y HORAS DESCONVOCADAS POR ACUERDO ANTE EL T.A.L.: APROX. AL VALOR	40
3.8. EVOLUCIÓN PORCENTUAL DE ACUERDOS EN CONFLICTOS CON HUELGA	41
3.9. PROMOTORES DE PROCEDIMIENTOS DE MEDIACIÓN EN CONFLICTOS CON HUELGA	42
3.10. MEDIACIONES DIRECTAMENTE PROMOVIDAS POR ORGANIZACIONES EN CONF. CON HUELGA ..	42
3.11. ASESORÍA EN MEDIACIONES PRESENTADAS POR LA REPRESENTACIÓN DE LOS TRABJS. EN CONFLICTOS CON HUELGA	44
4. ALCANTE	45
4.1. TABLA GENERAL DE RESULTADOS, TRABAJADORES Y EMPRESAS	46
4.2. PROCEDIMIENTOS PRESENTADOS POR SECTOR DE ACTIVIDAD	47
4.3. EVOLUCIÓN PORCENTUAL DE ACUERDOS	48
4.4. TABLA RESUMEN DE RESULTADOS, TRABAJOS Y EMPRESAS EN HUELGAS	49
4.5. HUELGAS PRESENTADAS POR SECTOR DE ACTIVIDAD ECONÓMICA	50
4.6. TABLA DE RESULTADOS EN HUELGAS POR SECTOR DE ACTIVIDAD	51
4.7. HUELGAS, TRABJS., EMPRESAS Y HORAS CONVOCADAS (MENSUAL)	52
4.8. HUELGAS Y HORAS DESCONVOCADAS POR ACUERDO ANTE EL T.A.L.: APROX. AL VALOR	53
4.9. EVOLUCIÓN PORCENTUAL DE ACUERDOS EN CONFLICTOS CON HUELGA	54

5. CASTELLÓN	55
5.1. TABLA GENERAL DE RESULTADOS, TRABAJADORES Y EMPRESAS.....	56
5.2. PROCEDIMIENTOS PRESENTADOS POR SECTOR DE ACTIVIDAD	57
5.3. EVOLUCIÓN PORCENTUAL DE ACUERDOS.....	58
5.4. TABLA RESUMEN DE RESULTADOS, TRABAJOS. Y EMPRESAS EN HUELGAS.....	59
5.5. HUELGAS PRESENTADAS POR SECTOR DE ACTIVIDAD ECONÓMICA.....	60
5.6. TABLA DE RESULTADOS EN HUELGAS POR SECTOR DE ACTIVIDAD	61
5.7. HUELGAS, TRABAJOS., EMPRESAS Y HORAS CONVOCADAS (MENSUAL)	62
5.8. HUELGAS Y HORAS DESCONVOCADAS POR ACUERDO ANTE EL T.A.L.: APROX. AL VALOR.....	63
5.9. EVOLUCIÓN PORCENTUAL DE ACUERDOS EN CONFLICTOS CON HUELGA	64
6. VALENCIA	65
6.1. TABLA GENERAL DE RESULTADOS, TRABAJADORES Y EMPRESAS.....	66
6.2. PROCEDIMIENTOS PRESENTADOS POR SECTOR DE ACTIVIDAD	67
6.3. EVOLUCIÓN PORCENTUAL DE ACUERDOS.....	68
6.4. TABLA RESUMEN DE RESULTADOS, TRABAJOS. Y EMPRESAS EN HUELGAS.....	69
6.5. HUELGAS PRESENTADAS POR SECTOR DE ACTIVIDAD ECONÓMICA.....	70
6.6. TABLA DE RESULTADOS EN HUELGAS POR SECTOR DE ACTIVIDAD	71
6.7. HUELGAS, TRABAJOS., EMPRESAS Y HORAS CONVOCADAS (MENSUAL)	73
6.8. HUELGAS Y HORAS DESCONVOCADAS POR ACUERDO ANTE EL T.A.L.: APROX. AL VALOR.....	74
6.9. EVOLUCIÓN PORCENTUAL DE ACUERDOS EN CONFLICTOS CON HUELGA	75
7. OTROS DATOS	76
7.1. Conciliación-mediación	
Nº DE MEDIADORES QUE HAN INTERVENIDO EN EL EJERCICIO	77
MÁXIMO Nº DE REUNIONES DE UNA MEDIACIÓN	77
RELACIÓN DE REUNIONES POR EXPEDIENTE DE MEDIACIÓN	77
MÁXIMO Nº DE TRABAJADORES AFECTADOS EN UNA MEDIACIÓN	77
MÁXIMO Nº DE EMPRESAS AFECTADAS EN UNA MEDIACIÓN.....	77
MÁXIMO Nº DE EXPTES. DE MEDIACIÓN PRESENTADOS DE LA MISMA EMPRESA/SECTOR.....	77
RELACIÓN DE SECTORES IMPLICADOS EN EXPTES. DE MEDIACIÓN DE ÁMBITO SECTORIAL	78
7.2. Arbitraje	
NÚMERO DE ARBITRAJES SOLICITADOS EN EL EJERCICIO.....	78
NÚMERO DE ÁRBITROS DESIGNADOS EN EL EJERCICIO.....	78
MÁXIMO Nº DE TRABAJADORES AFECTADOS EN UN ARBITRAJE	78
MÁXIMO Nº DE EMPRESAS AFECTADAS EN UN ARBITRAJE.....	78
RELACIÓN DE SECTORES IMPLICADOS EN ARBITRAJE	78
7.3. Comisión Técnica de Organización del Trabajo	
SOLICITUDES Y DICTÁMENES DE LA COMISIÓN TÉCNICA DE ORGANIZACIÓN DEL TRABAJO	78
7.4. Celebración presencial / en línea de procedimientos	
PROCEDIMIENTOS INICIADOS: TRAMITACIÓN PRESENCIAL / TELEMÁTICA / MIXTA	78

1

GENERAL

TAL

Tribunal de Arbitraje Laboral

31/12/2025

Procedimientos presentados entre el 01/01/2005 y el 31/12/2025

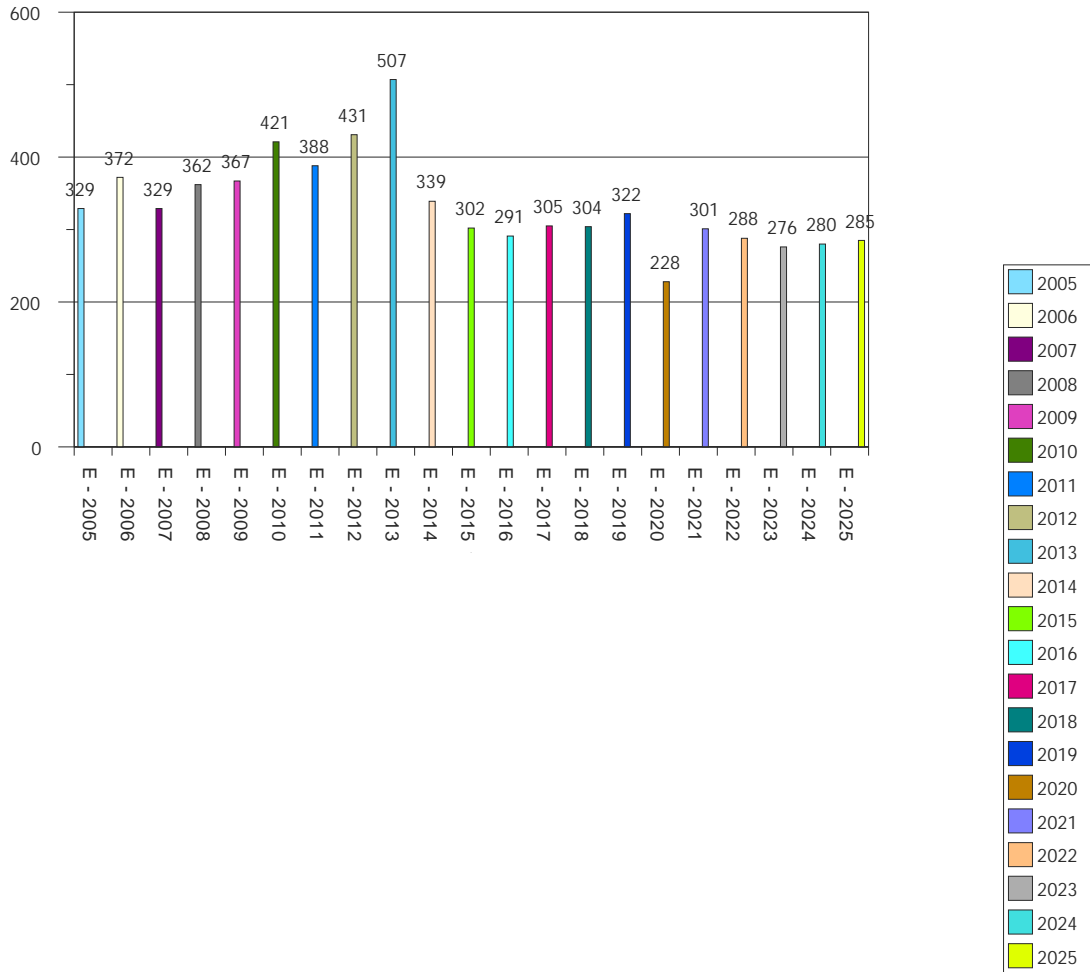
Tipo de expedientes: Todos

Total expedientes: 7027

Sección provincial: Todas

Tipo de conflicto: Todos

Procedimientos presentados



Tribunal de Arbitraje Laboral

Resumen de procedimientos entre el 01/01/2025 y el 31/12/2025

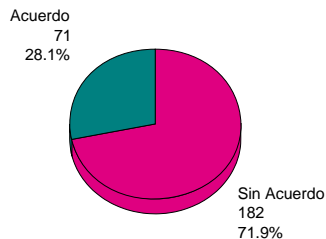
Sección provincial: Todas

Ámbito: Todos los Ámbitos

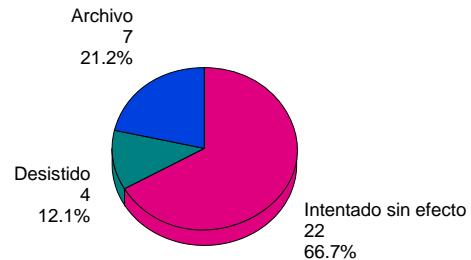
Tipo de conflicto: Todos

	Nº	%	Trabajadores	%	Empresas	%
Pendientes anteriores	30		14.545		129	
Arbitrajes	0		0		0	
Mediaciones	30		14.545		129	
Procedimientos presentados	285		1.195.643		220.227	
Arbitrajes	2		5.097		221	
Mediaciones	283		1.190.546		220.006	
Procedimientos finalizados	288	100,00%	1.188.506	100,00%	220.329	100,00%
Arbitrajes	2	0,69%	5.097	0,43%	221	0,10%
Mediaciones	286	99,31%	1.183.409	99,57%	220.108	99,90%
Mediaciones efectivas	253	87,85%	1.151.370	96,87%	200.020	90,78%
Acuerdo	71	28,06%	50.274	4,37%	19.170	9,58%
Sin Acuerdo	182	71,94%	1.101.096	95,63%	180.850	90,42%
Mediaciones no efectivas	33	11,46%	32.039	2,70%	20.088	9,12%
Intentado sin efecto	22	66,67%	28.249	88,17%	20.077	99,95%
Desistido	4	12,12%	1.153	3,60%	4	0,02%
Archivo	7	21,21%	2.637	8,23%	7	0,03%
Procedimientos pendientes	27	100,00%	21.682	100,00%	27	100,00%
Arbitrajes	0	0,00%	0	0,00%	0	0,00%
Mediaciones	27	100,00%	21.682	100,00%	27	100,00%

Mediaciones Efectivas



Mediaciones No Efectivas



Tribunal de Arbitraje Laboral

31/12/2025

Procedimientos presentados entre el 01/01/2024 y el 31/12/2025

Tipo de expedientes: Todos

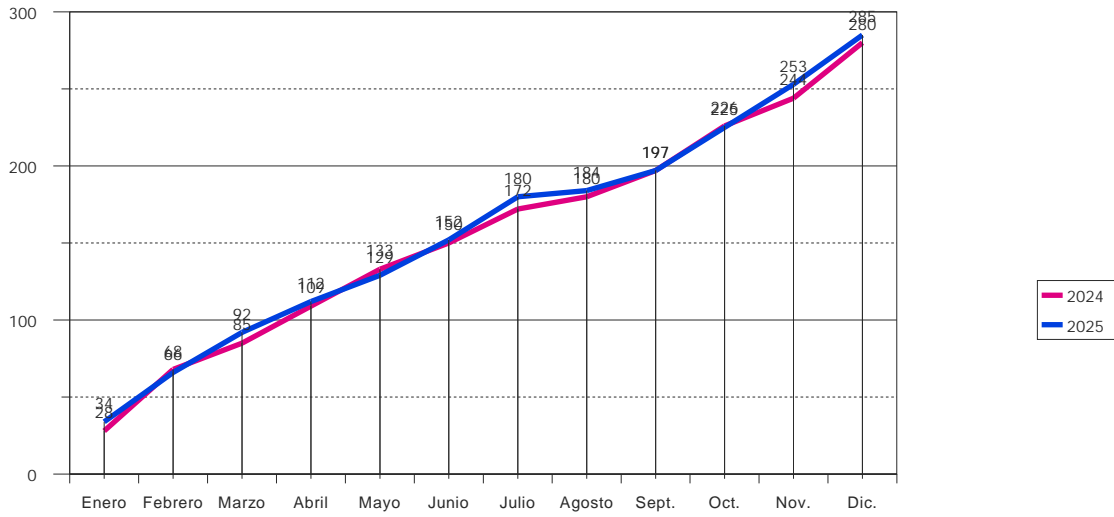
Total expedientes:

565

Sección provincial: Todas

Tipo de conflicto: Todos

Procedimientos presentados: Evolución mensual acumulada



Tribunal de Arbitraje Laboral

31/12/2025

Procedimientos presentados entre el 01/01/2024 y el 31/12/2025

Tipo de expedientes: Todos

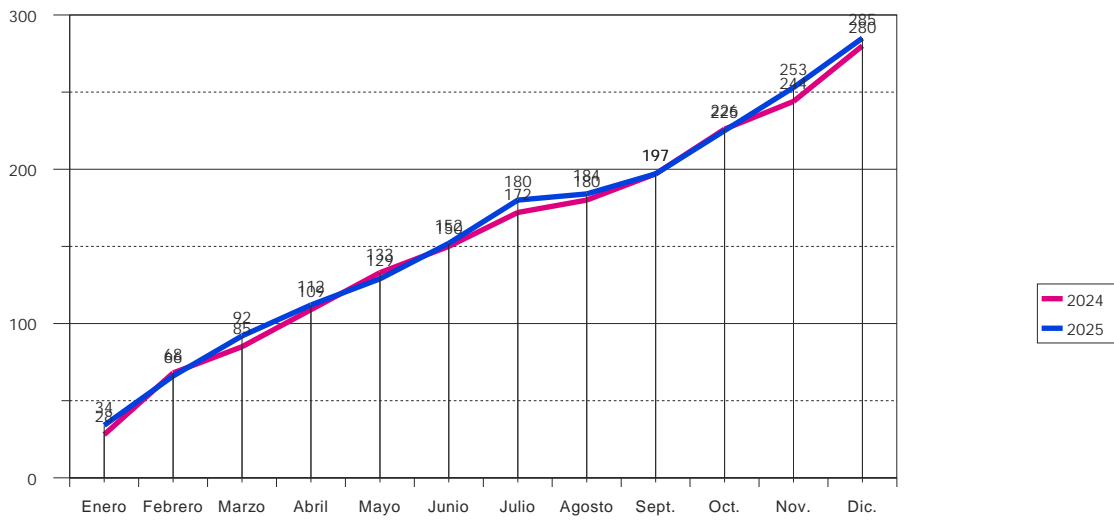
Total expedientes:

565

Sección provincial: Todas

Tipo de conflicto: Todos

Procedimientos presentados: Evolución mensual acumulada



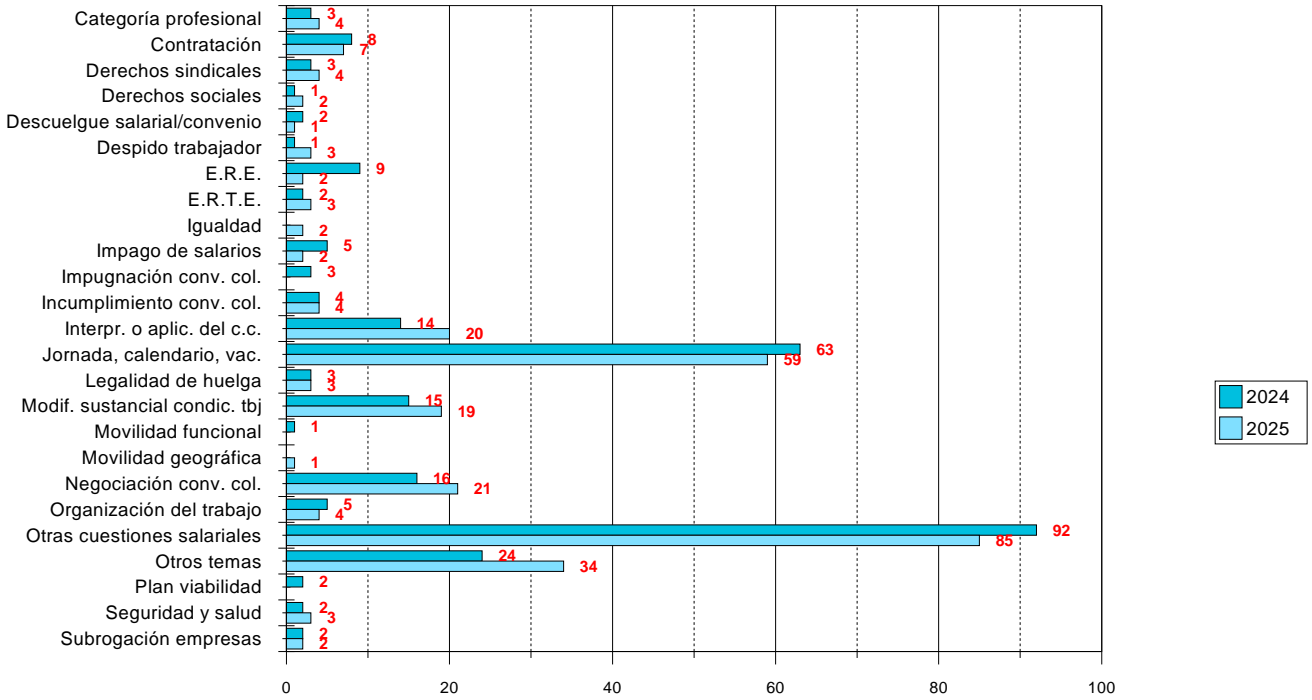
Procedimientos presentados por Materias entre el 01/01/2024 y el 31/12/2025

Tipo de expedientes: Todos

Total expedientes:

565

Procedimientos presentados por materias



Procedimientos presentados por Sector de Actividad entre el 01/01/2025 y el 31/12/2025

Tipo de expedientes: Todos

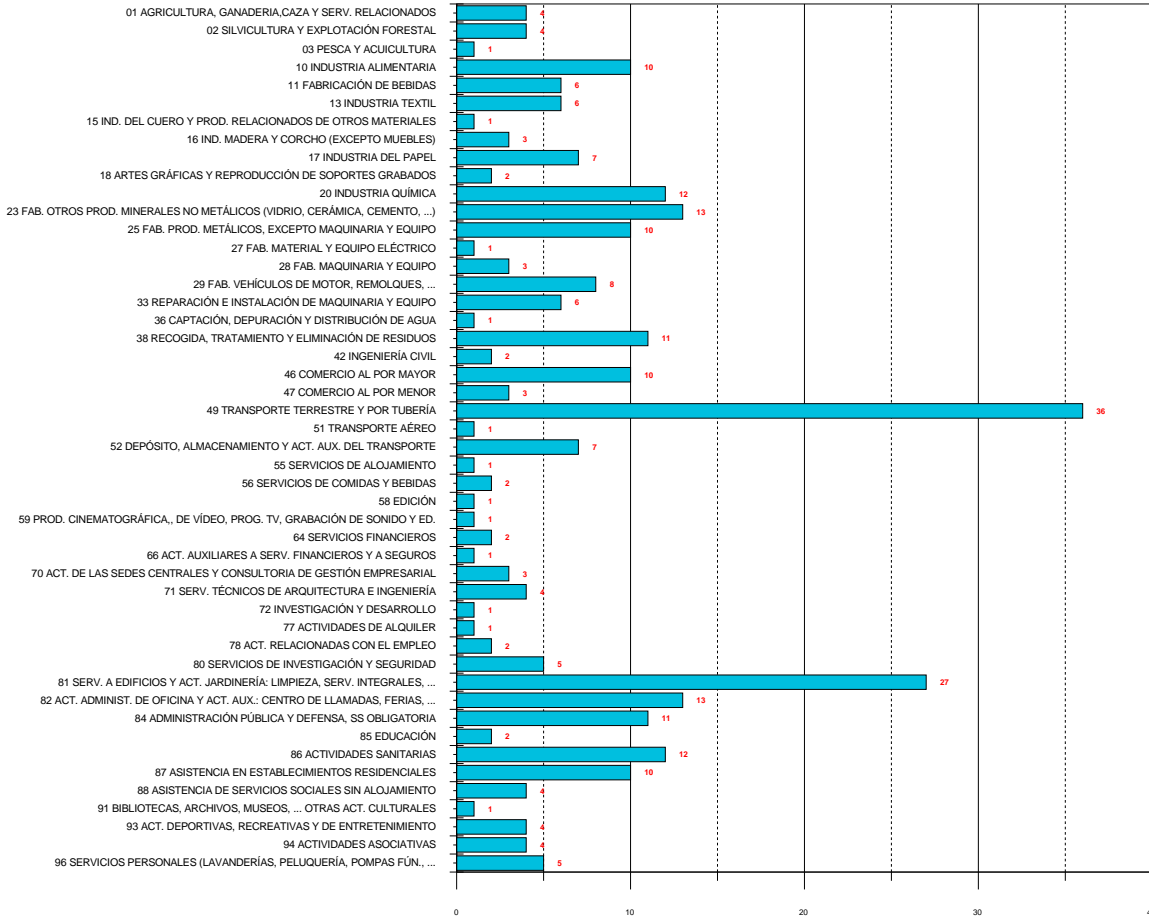
Total expedientes:

285

Sección provincial: Todas

Ámbito: Todos

Tipo de conflicto: Todos



Tribunal de Arbitraje Laboral

Resumen de procedimientos entre el 01/01/2025 y el 31/12/2025

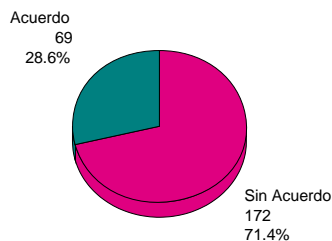
Sección provincial: Todas

Ámbito: Empresa/Grupo empresas

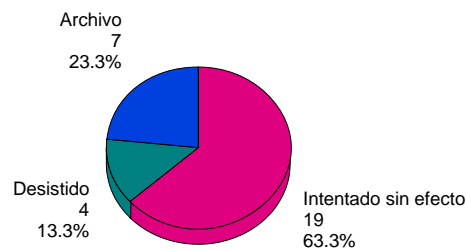
Tipo de conflicto: Todos

	Nº	%	Trabajadores	%	Empresas	%
Pendientes anteriores	29		7.545		29	
Arbitrajes	0		0		0	
Mediaciones	29		7.545		29	
Procedimientos presentados	270		85.921		274	
Arbitrajes	1		97		1	
Mediaciones	269		85.824		273	
Procedimientos finalizados	272	100,00%	71.784	100,00%	276	100,00%
Arbitrajes	1	0,37%	97	0,14%	1	0,36%
Mediaciones	271	99,63%	71.687	99,86%	275	99,64%
Mediaciones efectivas	241	88,60%	61.646	85,87%	245	88,77%
Acuerdo	69	28,63%	8.814	14,30%	70	28,57%
Sin Acuerdo	172	71,37%	52.832	85,70%	175	71,43%
Mediaciones no efectivas	30	11,03%	10.041	13,99%	30	10,87%
Intentado sin efecto	19	63,33%	6.251	62,25%	19	63,33%
Desistido	4	13,33%	1.153	11,48%	4	13,33%
Archivo	7	23,33%	2.637	26,26%	7	23,33%
Procedimientos pendientes	27	100,00%	21.682	100,00%	27	100,00%
Arbitrajes	0	0,00%	0	0,00%	0	0,00%
Mediaciones	27	100,00%	21.682	100,00%	27	100,00%

Mediaciones Efectivas



Mediaciones No Efectivas



Tribunal de Arbitraje Laboral

Resumen de procedimientos entre el 01/01/2025 y el 31/12/2025

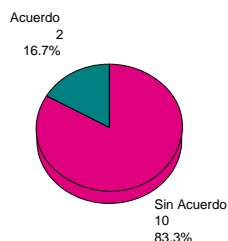
Sección provincial: Todas

Ámbito: Sector

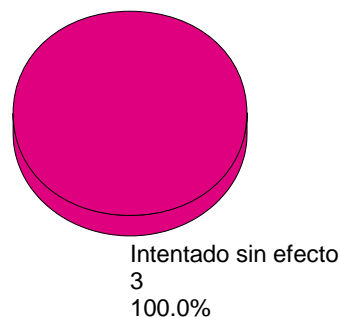
Tipo de conflicto: Todos

	Nº	%	Trabajadores	%	Empresas	%
Pendientes anteriores	1		7.000		100	
Arbitrajes	0		0		0	
Mediaciones	1		7.000		100	
Procedimientos presentados	15		1.109.722		219.953	
Arbitrajes	1		5.000		220	
Mediaciones	14		1.104.722		219.733	
Procedimientos finalizados	16	100,00%	1.116.722	100,00%	220.053	100,00%
Arbitrajes	1	6,25%	5.000	0,45%	220	0,10%
Mediaciones	15	93,75%	1.111.722	99,55%	219.833	99,90%
Mediaciones efectivas	12	75,00%	1.089.724	97,58%	199.775	90,78%
Acuerdo	2	16,67%	41.460	3,80%	19.100	9,56%
Sin Acuerdo	10	83,33%	1.048.264	96,20%	180.675	90,44%
Mediaciones no efectivas	3	18,75%	21.998	1,97%	20.058	9,12%
Intentado sin efecto	3	100,00%	21.998	100,00%	20.058	100,00%
Desistido	0	0,00%	0	0,00%	0	0,00%
Archivo	0	0,00%	0	0,00%	0	0,00%
Procedimientos pendientes	0	100,00%	0	100,00%	0	100,00%
Arbitrajes	0	0,00%	0	0,00%	0	0,00%
Mediaciones	0	0,00%	0	0,00%	0	0,00%

Mediaciones Efectivas



Mediaciones No Efectivas



Procedimientos presentados por Sección Provincial entre el 01/01/2024 y el 31/12/2025

Tipo de expedientes: Todos

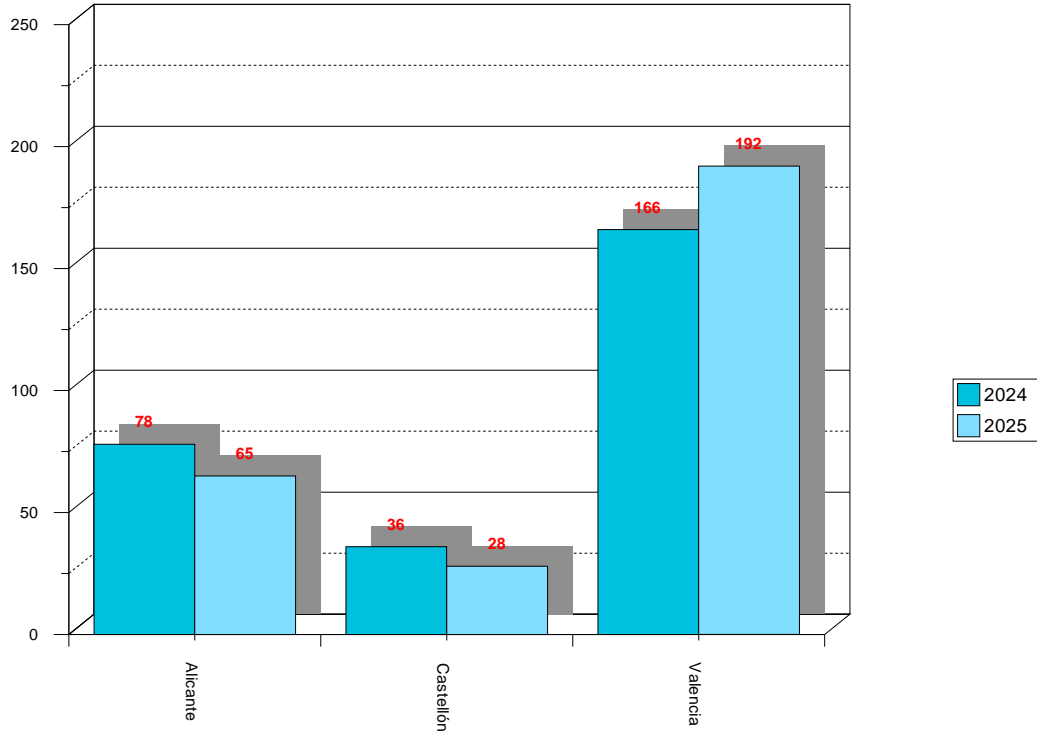
Total expedientes:

565

Ámbito: Todos

Tipo de conflicto: Todos

Procedimientos presentados por Sección Provincial



Tribunal de Arbitraje Laboral

31/12/2025

Procedimientos presentados por Tipo de Conflicto entre el 01/01/2024 y el 31/12/2025

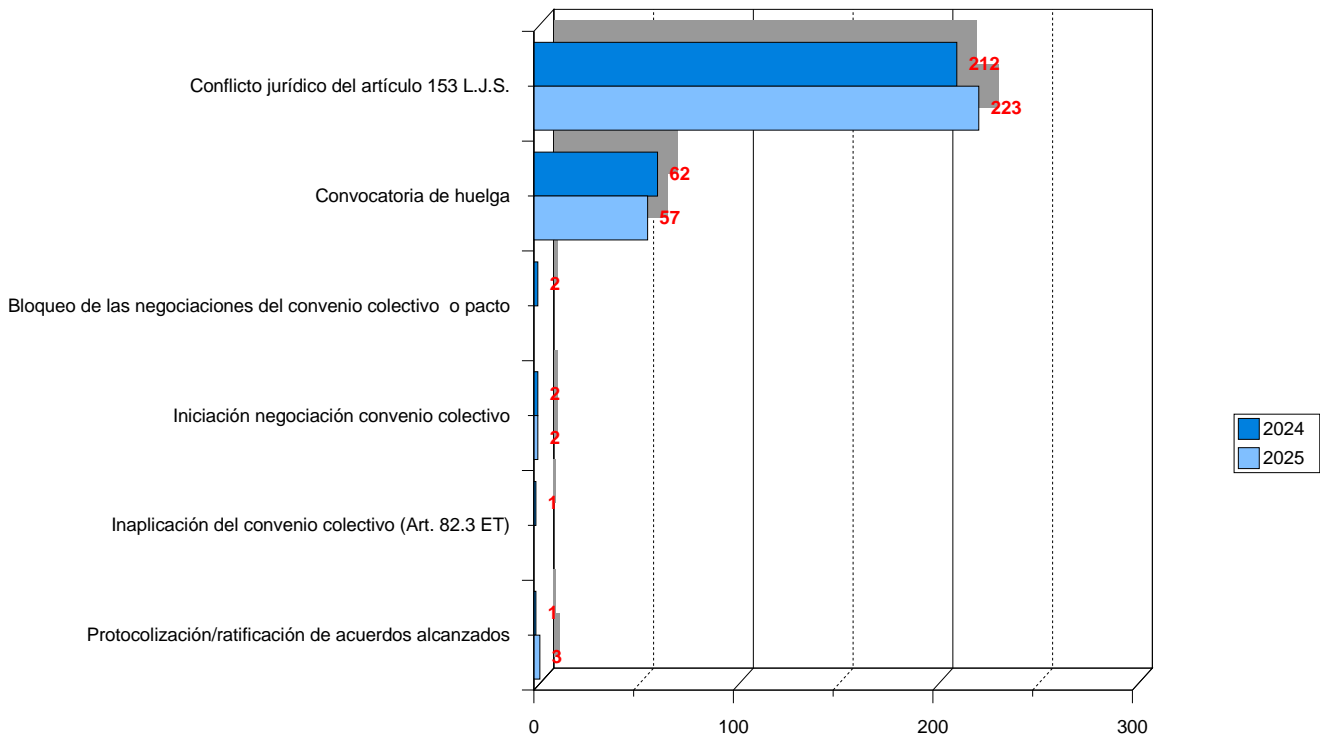
Tipo de expedientes: Todos

Total expedientes:

565

Sección provincial: Todas

Procedimientos presentados por Tipo de Conflicto



Tribunal de Arbitraje Laboral

Resumen de procedimientos entre el 01/01/2025 y el 31/12/2025

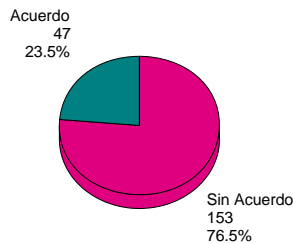
Sección provincial: Todas

Ámbito: Todos los Ámbitos

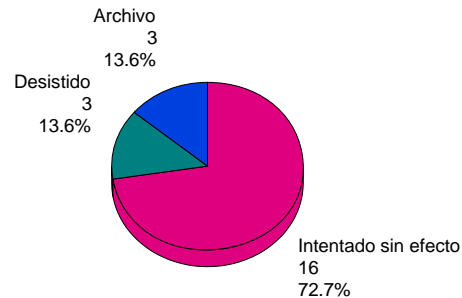
Tipo de conflicto: Conflicto jurídico del artículo 153 L.J.S.

	Nº	%	Trabajadores	%	Empresas	%
Pendientes anteriores	27		6.535		27	
Arbitrajes	0		0		0	
Mediaciones	27		6.535		27	
Procedimientos presentados	223		81.826		475	
Arbitrajes	2		5.097		221	
Mediaciones	221		76.729		254	
Procedimientos finalizados	224	100,00%	66.704	100,00%	476	100,00%
Arbitrajes	2	0,89%	5.097	7,64%	221	46,43%
Mediaciones	222	99,11%	61.607	92,36%	255	53,57%
Mediaciones efectivas	200	89,29%	54.634	81,91%	233	48,95%
Acuerdo	47	23,50%	5.808	10,63%	47	20,17%
Sin Acuerdo	153	76,50%	48.826	89,37%	186	79,83%
Mediaciones no efectivas	22	9,82%	6.973	10,45%	22	4,62%
Intentado sin efecto	16	72,73%	5.181	74,30%	16	72,73%
Desistido	3	13,64%	263	3,77%	3	13,64%
Archivo	3	13,64%	1.529	21,93%	3	13,64%
Procedimientos pendientes	26	100,00%	21.657	100,00%	26	100,00%
Arbitrajes	0	0,00%	0	0,00%	0	0,00%
Mediaciones	26	100,00%	21.657	100,00%	26	100,00%

Mediaciones Efectivas



Mediaciones No Efectivas



Tribunal de Arbitraje Laboral

Resumen de procedimientos entre el 01/01/2025 y el 31/12/2025

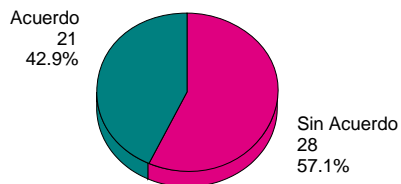
Sección provincial: Todas

Ámbito: Todos los Ámbitos

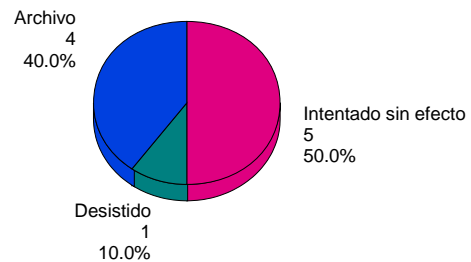
Tipo de conflicto: Convocatoria de huelga

	Nº	%	Trabajadores	%	Empresas	%
Pendientes anteriores	2		7.160		101	
Arbitrajes	0		0		0	
Mediaciones	2		7.160		101	
Procedimientos presentados	57		1.085.168		200.784	
Arbitrajes	0		0		0	
Mediaciones	57		1.085.168		200.784	
Procedimientos finalizados	59	100,00%	1.092.328	100,00%	200.885	100,00%
Arbitrajes	0	0,00%	0	0,00%	0	0,00%
Mediaciones	59	100,00%	1.092.328	100,00%	200.885	100,00%
Mediaciones efectivas	49	83,05%	1.068.112	97,78%	180.820	90,01%
Acuerdo	21	42,86%	17.842	1,67%	221	0,12%
Sin Acuerdo	28	57,14%	1.050.270	98,33%	180.599	99,88%
Mediaciones no efectivas	10	16,95%	24.216	2,22%	20.065	9,99%
Intentado sin efecto	5	50,00%	22.218	91,75%	20.060	99,98%
Desistido	1	10,00%	890	3,68%	1	0,00%
Archivo	4	40,00%	1.108	4,58%	4	0,02%
Procedimientos pendientes	0	100,00%	0	100,00%	0	100,00%
Arbitrajes	0	0,00%	0	0,00%	0	0,00%
Mediaciones	0	0,00%	0	0,00%	0	0,00%

Mediaciones Efectivas



Mediaciones No Efectivas



Tribunal de Arbitraje Laboral

Resumen de procedimientos entre el 01/01/2025 y el 31/12/2025

Sección provincial: Todas


Ámbito: Todos los Ámbitos

Tipo de conflicto: Iniciación negociación convenio colectivo

	Nº	%	Trabajadores	%	Empresas	%
Pendientes anteriores	0		0		0	
Arbitrajes	0		0		0	
Mediaciones	0		0		0	
Procedimientos presentados	2		2.025		66	
Arbitrajes	0		0		0	
Mediaciones	2		2.025		66	
Procedimientos finalizados	1	100,00%	2.000	100,00%	65	100,00%
Arbitrajes	0	0,00%	0	0,00%	0	0,00%
Mediaciones	1	100,00%	2.000	100,00%	65	100,00%
Mediaciones efectivas	1	100,00%	2.000	100,00%	65	100,00%
Acuerdo	0	0,00%	0	0,00%	0	0,00%
Sin Acuerdo	1	100,00%	2.000	100,00%	65	100,00%
Mediaciones no efectivas	0	0,00%	0	0,00%	0	0,00%
Intentado sin efecto	0	0,00%	0	0,00%	0	0,00%
Desistido	0	0,00%	0	0,00%	0	0,00%
Archivo	0	0,00%	0	0,00%	0	0,00%
Procedimientos pendientes	1	100,00%	25	100,00%	1	100,00%
Arbitrajes	0	0,00%	0	0,00%	0	0,00%
Mediaciones	1	100,00%	25	100,00%	1	100,00%

Mediaciones Efectivas

Mediaciones No Efectivas



Sin Acuerdo
1
100.0%

Tribunal de Arbitraje Laboral

Resumen de procedimientos entre el 01/01/2025 y el 31/12/2025

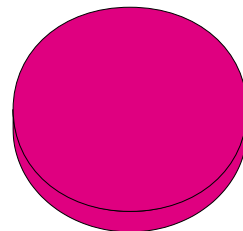
Sección provincial: Todas

Ámbito: Todos los Ámbitos

Tipo de conflicto: Inaplicación del convenio colectivo (Art. 82.3 ET)

	Nº	%	Trabajadores	%	Empresas	%
Pendientes anteriores	1		850		1	
Arbitrajes	0		0		0	
Mediaciones	1		850		1	
Procedimientos presentados	0		0		0	
Arbitrajes	0		0		0	
Mediaciones	0		0		0	
Procedimientos finalizados	1	100,00%	850	100,00%	1	100,00%
Arbitrajes	0	0,00%	0	0,00%	0	0,00%
Mediaciones	1	100,00%	850	100,00%	1	100,00%
Mediaciones efectivas	0	0,00%	0	0,00%	0	0,00%
Acuerdo	0	0,00%	0	0,00%	0	0,00%
Sin Acuerdo	0	0,00%	0	0,00%	0	0,00%
Mediaciones no efectivas	1	100,00%	850	100,00%	1	100,00%
Intentado sin efecto	1	100,00%	850	100,00%	1	100,00%
Desistido	0	0,00%	0	0,00%	0	0,00%
Archivo	0	0,00%	0	0,00%	0	0,00%
Procedimientos pendientes	0	100,00%	0	100,00%	0	100,00%
Arbitrajes	0	0,00%	0	0,00%	0	0,00%
Mediaciones	0	0,00%	0	0,00%	0	0,00%

Mediaciones No Efectivas



Intentado sin efecto
1
100.0%

Tribunal de Arbitraje Laboral

Resumen de procedimientos entre el 01/01/2025 y el 31/12/2025

Sección provincial: Todas


Ámbito: Todos los Ámbitos

Tipo de conflicto: Protocolización/ratificación de acuerdos alcanzados

	Nº	%	Trabajadores	%	Empresas	%
Pendientes anteriores	0		0		0	
Arbitrajes	0		0		0	
Mediaciones	0		0		0	
Procedimientos presentados	3		26.624		18.902	
Arbitrajes	0		0		0	
Mediaciones	3		26.624		18.902	
Procedimientos finalizados	3	100,00%	26.624	100,00%	18.902	100,00%
Arbitrajes	0	0,00%	0	0,00%	0	0,00%
Mediaciones	3	100,00%	26.624	100,00%	18.902	100,00%
Mediaciones efectivas	3	100,00%	26.624	100,00%	18.902	100,00%
Acuerdo	3	100,00%	26.624	100,00%	18.902	100,00%
Sin Acuerdo	0	0,00%	0	0,00%	0	0,00%
Mediaciones no efectivas	0	0,00%	0	0,00%	0	0,00%
Intentado sin efecto	0	0,00%	0	0,00%	0	0,00%
Desistido	0	0,00%	0	0,00%	0	0,00%
Archivo	0	0,00%	0	0,00%	0	0,00%
Procedimientos pendientes	0	100,00%	0	100,00%	0	100,00%
Arbitrajes	0	0,00%	0	0,00%	0	0,00%
Mediaciones	0	0,00%	0	0,00%	0	0,00%

Mediaciones Efectivas

Mediaciones No Efectivas



Acuerdo
3
100.0%

2

**PROCEDIMIENTOS
DE MEDIACIÓN**

Procedimientos presentados por Sección Provincial entre el 01/01/2024 y el 31/12/2025

Tipo de expedientes: Mediaciones

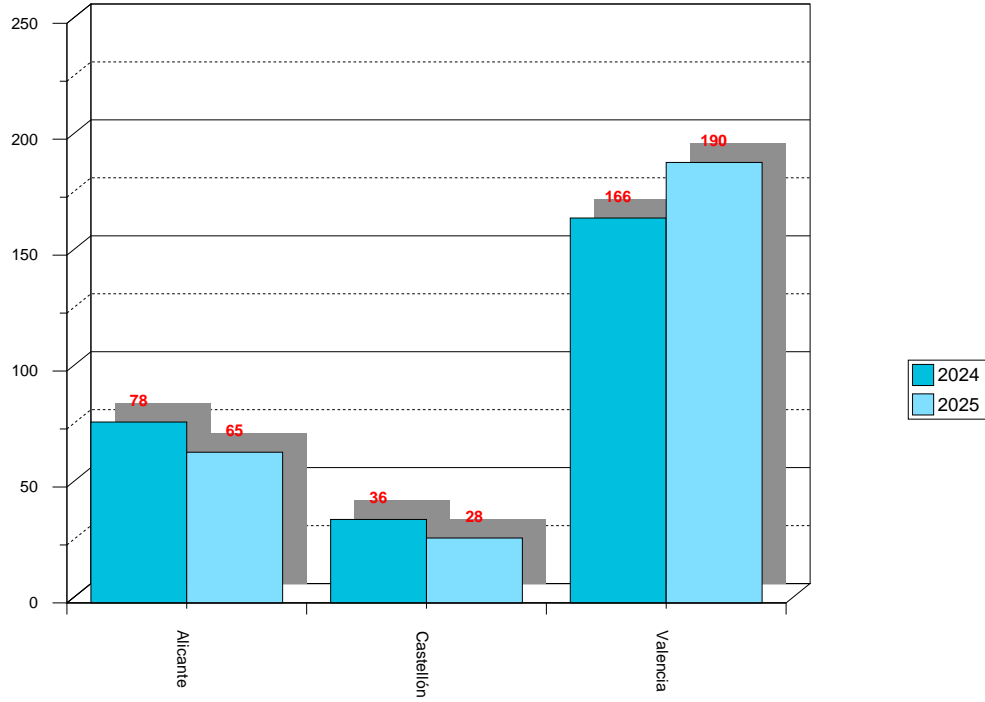
Total expedientes:

563

Ámbito: Todos

Tipo de conflicto: Todos

Procedimientos presentados por Sección Provincial



Tribunal de Arbitraje Laboral

31/12/2025

Procedimientos presentados por Tipo de Conflicto entre el 01/01/2024 y el 31/12/2025

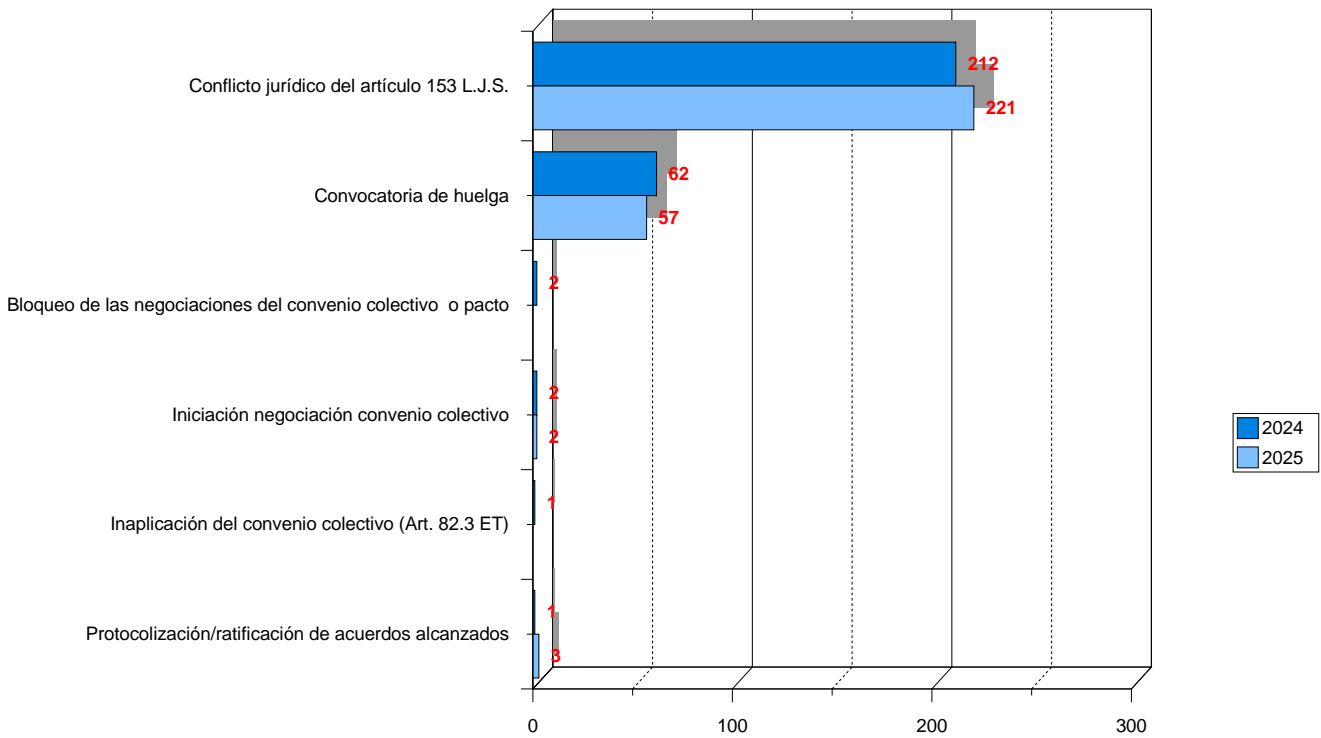
Tipo de expedientes: **Mediaciones**

Total expedientes: **563**

563

Sección provincial: **Todas**

Procedimientos presentados por Tipo de Conflicto



Tribunal de Arbitraje Laboral

Resumen de Mediaciones por sector entre el 01/01/2025 y el 31/12/2025

Sección provincial: Todas

Ámbito: Todos los Ámbitos

Tipo de conflicto: Todos

TOTAL MEDIACIONES	286	MEDIACIONES EFECTIVAS				MEDIACIONES NO EFECTIVAS							
		253	Acuerdo	%	Sin Acuerdo	%	33	Int. sin efect.%	Desistido	%	Archivo	%	
1 01 AGRICULTURA, GANADERIA, CAZA Y SERV. RELACIONADOS	3	2	0	0,00	2	100,00	1	1	100,00	0	0,00	0	0,00
2 02 SILVICULTURA Y EXPLOTACIÓN FORESTAL	5	5	0	0,00	5	100,00	0	0	0,00	0	0,00	0	0,00
3 03 PESCA Y ACUICULTURA	1	1	1	100,00	0	0,00	0	0	0,00	0	0,00	0	0,00
10 10 INDUSTRIA ALIMENTARIA	12	11	6	54,55	5	45,45	1	0	0,00	1	100,00	0	0,00
11 11 FABRICACIÓN DE BEBIDAS	4	3	1	33,33	2	66,67	1	1	100,00	0	0,00	0	0,00
13 13 INDUSTRIA TEXTIL	6	6	2	33,33	4	66,67	0	0	0,00	0	0,00	0	0,00
15 15 IND. DEL CUERO Y PROD. RELACIONADOS DE OTROS MATERIALES	5	5	4	80,00	1	20,00	0	0	0,00	0	0,00	0	0,00
16 16 IND. MADERA Y CORCHO (EXCEPTO MUEBLES)	3	2	1	50,00	1	50,00	1	0	0,00	1	100,00	0	0,00
17 17 INDUSTRIA DEL PAPEL	7	7	2	28,57	5	71,43	0	0	0,00	0	0,00	0	0,00
18 18 ARTES GRÁFICAS Y REPRODUCCIÓN DE SOPORTES GRABADOS	2	2	0	0,00	2	100,00	0	0	0,00	0	0,00	0	0,00
20 20 INDUSTRIA QUÍMICA	9	9	3	33,33	6	66,67	0	0	0,00	0	0,00	0	0,00
23 23 FAB. OTROS PROD. MINERALES NO METÁLICOS (VIDRIO, CERÁMICA, CEMENTO, ...)	13	13	4	30,77	9	69,23	0	0	0,00	0	0,00	0	0,00
25 25 FAB. PROD. METÁLICOS, EXCEPTO MAQUINARIA Y EQUIPO	10	10	1	10,00	9	90,00	0	0	0,00	0	0,00	0	0,00
28 28 FAB. MAQUINARIA Y EQUIPO	1	1	1	100,00	0	0,00	0	0	0,00	0	0,00	0	0,00
29 29 FAB. VEHÍCULOS DE MOTOR, REMOLQUES, ...	6	6	1	16,67	5	83,33	0	0	0,00	0	0,00	0	0,00
33 33 REPARACIÓN E INSTALACIÓN DE MAQUINARIA Y EQUIPO	6	5	0	0,00	5	100,00	1	1	100,00	0	0,00	0	0,00

Tribunal de Arbitraje Laboral

Resumen de Mediaciones por sector entre el 01/01/2025 y el 31/12/2025

Sección provincial: Todas

Ámbito: Todos los Ámbitos

Tipo de conflicto: Todos

TOTAL MEDIACIONES	286	MEDIACIONES EFECTIVAS				MEDIACIONES NO EFECTIVAS			
		253	Acuerdo		Sin Acuerdo	33	Int. sin efect.	Desistido	Archivo
36 36 CAPTACIÓN, DEPURACIÓN Y DISTRIBUCIÓN DE AGUA	1	1	0 0,00	1 100,00	0	0 0,00	0 0,00	0 0,00	
38 38 RECOGIDA, TRATAMIENTO Y ELIMINACIÓN DE RESIDUOS	11	11	5 45,45	6 54,55	0	0 0,00	0 0,00	0 0,00	
42 42 INGENIERÍA CIVIL	2	2	0 0,00	2 100,00	0	0 0,00	0 0,00	0 0,00	
43 43 ACT. CONSTRUCCIÓN ESPECIALIZADA	1	1	0 0,00	1 100,00	0	0 0,00	0 0,00	0 0,00	
46 46 COMERCIO AL POR MAYOR	9	7	3 42,86	4 57,14	2	2 100,00	0 0,00	0 0,00	
47 47 COMERCIO AL POR MENOR	4	3	0 0,00	3 100,00	1	1 100,00	0 0,00	0 0,00	
49 49 TRANSPORTE TERRESTRE Y POR TUBERÍA	32	27	10 37,04	17 62,96	5	2 40,00	0 0,00	3 60,00	
51 51 TRANSPORTE AÉREO	1	1	0 0,00	1 100,00	0	0 0,00	0 0,00	0 0,00	
52 52 DEPÓSITO, ALMACENAMIENTO Y ACT. AUX. DEL TRANSPORTE	7	7	1 14,29	6 85,71	0	0 0,00	0 0,00	0 0,00	
55 55 SERVICIOS DE ALOJAMIENTO	1	1	0 0,00	1 100,00	0	0 0,00	0 0,00	0 0,00	
56 56 SERVICIOS DE COMIDAS Y BEBIDAS	2	2	0 0,00	2 100,00	0	0 0,00	0 0,00	0 0,00	
58 58 EDICIÓN	1	1	0 0,00	1 100,00	0	0 0,00	0 0,00	0 0,00	
59 59 PROD. CINEMATOGRAFIC A., DE VÍDEO, PROG. TV, GRABACIÓN DE SONIDO Y ED.	1	1	0 0,00	1 100,00	0	0 0,00	0 0,00	0 0,00	
64 64 SERVICIOS FINANCIEROS	2	1	0 0,00	1 100,00	1	0 0,00	1 100,00	0 0,00	
66 66 ACT. AUXILIARES A SERV. FINANCIEROS Y A SEGUROS	1	1	0 0,00	1 100,00	0	0 0,00	0 0,00	0 0,00	
70 70 ACT. DE LAS SEDES CENTRALES Y CONSULTORIA DE GESTIÓN EMPRESARIAL	2	2	2 100,00	0 0,00	0	0 0,00	0 0,00	0 0,00	
71 71 SERV. TÉCNICOS DE ARQUITECTURA E INGENIERÍA	6	6	1 16,67	5 83,33	0	0 0,00	0 0,00	0 0,00	

Tribunal de Arbitraje Laboral

Resumen de Mediaciones por sector entre el 01/01/2025 y el 31/12/2025

Sección provincial: Todas

Ámbito: Todos los Ámbitos

Tipo de conflicto: Todos

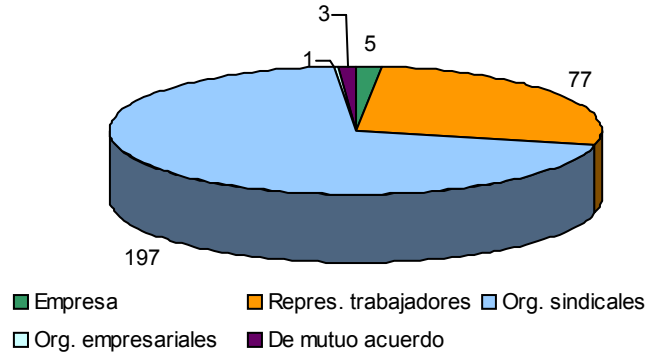
TOTAL MEDIACIONES	286	MEDIACIONES EFECTIVAS				MEDIACIONES NO EFECTIVAS			
		253	Acuerdo	Sin Acuerdo	33	Int. sin efect.	Desistido	Archivo	
72 72 INVESTIGACIÓN Y DESARROLLO	1	1	0 0,00	1 100,00	0	0 0,00	0 0,00	0 0,00	
77 77 ACTIVIDADES DE ALQUILER	1	1	0 0,00	1 100,00	0	0 0,00	0 0,00	0 0,00	
78 78 ACT. RELACIONADAS CON EL EMPLEO	3	2	1 50,00	1 50,00	1	1 100,00	0 0,00	0 0,00	
80 80 SERVICIOS DE INVESTIGACIÓN Y SEGURIDAD	5	4	2 50,00	2 50,00	1	1 100,00	0 0,00	0 0,00	
81 81 SERV. A EDIFICIOS Y ACT. JARDINERÍA: LIMPIEZA, SERV. INTEGRALES, ...	28	27	7 25,93	20 74,07	1	0 0,00	0 0,00	1 100,00	
82 82 ACT. ADMINIST. DE OFICINA Y ACT. AUX.: CENTRO DE LLAMADAS, FERIAS, ...	13	12	3 25,00	9 75,00	1	0 0,00	0 0,00	1 100,00	
84 84 ADMINISTRACIÓN PÚBLICA Y DEFENSA, SS OBLIGATORIA	10	7	3 42,86	4 57,14	3	2 66,67	0 0,00	1 33,33	
85 85 EDUCACIÓN	3	3	0 0,00	3 100,00	0	0 0,00	0 0,00	0 0,00	
86 86 ACTIVIDADES SANITARIAS	12	8	2 25,00	6 75,00	4	3 75,00	1 25,00	0 0,00	
87 87 ASISTENCIA EN ESTABLECIMIENTOS RESIDENCIALES	12	11	1 9,09	10 90,91	1	1 100,00	0 0,00	0 0,00	
88 88 ASISTENCIA DE SERVICIOS SOCIALES SIN ALOJAMIENTO	4	4	0 0,00	4 100,00	0	0 0,00	0 0,00	0 0,00	
91 91 BIBLIOTECAS, ARCHIVOS, MUSEOS, ... OTRAS ACT. CULTURALES	2	2	1 50,00	1 50,00	0	0 0,00	0 0,00	0 0,00	
93 93 ACT. DEPORTIVAS, RECREATIVAS Y DE ENTRETENIMIENTO	4	1	1 100,00	0 0,00	3	2 66,67	0 0,00	1 33,33	
94 94 ACTIVIDADES ASOCIATIVAS	4	2	1 50,00	1 50,00	2	2 100,00	0 0,00	0 0,00	
96 96 SERVICIOS PERSONALES (LAVANDERÍAS, PELUQUERÍA, POMPAS FÚN., ...)	7	5	0 0,00	5 100,00	2	2 100,00	0 0,00	0 0,00	

Tribunal de Arbitraje Laboral

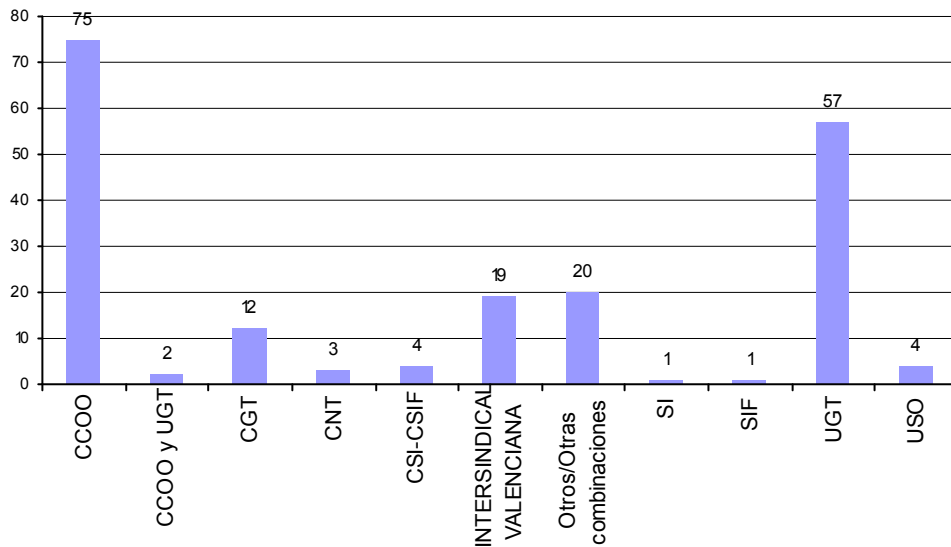
Desde: 01/01/2025

Hasta: 31/12/2025

Promotores de mediación



Mediaciones directamente promovidas por organizaciones



Desglose

CCOO		
CCOO-ENSEYAMENT		2
CCOO-HABITAT		14
CCOO-INDUSTRIA		24
CCOO-PV		8
CCOO-SANITAT		11
CCOO-SERVEIS A LA CIUTADANIA		13
CCOO-SERVICIOS		3
Suma	CCOO	75
CCOO y UGT		
CCOO-PV y UGT-PV		1
CCOO-SERVEIS A LA CIUTADANIA y UGT-FeS		1
Suma	CCOO y UGT	2
CGT		

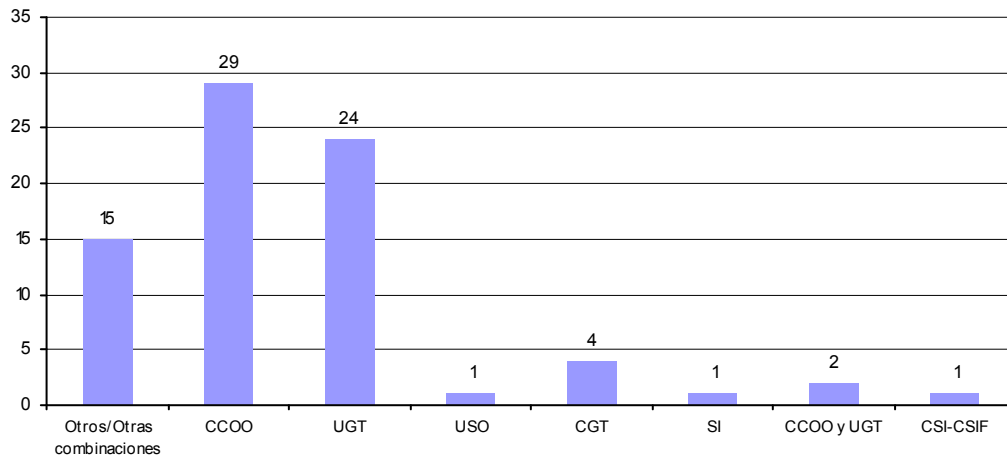
CGT			12
	Suma	CGT	12
CNT			
CNT			3
	Suma	CNT	3
CSI-CSIF			
CSIF			4
	Suma	CSI-CSIF	4
INTERSINDICAL VALENCIANA			
INTERSINDICAL VALENCIANA			18
SF - SINDICATO FERROVIARIO - I.V.			1
	Suma	INTERSINDICAL VALENCIANA	19
Otros/Otras combinaciones			
AS. PROFESIONAL TRABAJADORES PORTUARIOS			1
AS.PROF.TRAB.TRANSPORTE URBANO VAL.			1
CONSEJO SINDICAL OBRERO			9
FETICO			1
OTRAS COMBINACIONES (org. empr.)			1
OTRAS COMBINACIONES (org. sind.)			6
SINDICATO DE EMPLEADOS PUBLICOS			1
	Suma	Otros/Otras combinaciones	20
SI			
SI			1
	Suma	SI	1
SIF			
SIF			1
	Suma	SIF	1
UGT			
UGT-FeSMC (Servicios, movilidad y consumo)			18
UGT-FICA (Industria, construcción i agro)			18
UGT-FSP (Servicios públicos)			18
UGT-PV			3
	Suma	UGT	57
USO			
USO			4
	Suma	USO	4
		Suma total:	198

Tribunal de Arbitraje Laboral

Asesoría en mediaciones solicitadas por la representación de los trabajadores

Desde: 01/01/2025

Hasta: 31/12/2025



Desglose

CCOO		
CCOO-ENSENYAMENT		1
CCOO-HABITAT		8
CCOO-INDUSTRIA		6
CCOO-PV		7
CCOO-SERVEIS A LA CIUTADANIA		3
CCOO-SERVICIOS		4
Suma	CCOO	29
CCOO y UGT		
CCOO-FSAP y UGT-FSP		1
CCOO-SERVEIS A LA CIUTADANIA y UGT-FeS		1
Suma	CCOO y UGT	2
CGT		
CGT		4
Suma	CGT	4
CSI-CSIF		
CSIF		1
Suma	CSI-CSIF	1
Otros/Otras combinaciones		
CONSEJO SINDICAL OBRERO		2
OTRAS COMBINACIONES (org. sind.)		13
Suma	Otros/Otras combinacion	15
SI		
SI		1
Suma	SI	1
UGT		
UGT-FeSMC (Servicios, movilidad y consumo)		5
UGT-FICA (Industria, construcció i agro)		8
UGT-FSP (Serveis públics)		2
UGT-PV		9
Suma	UGT	24
USO		
USO		1

Suma **USO**

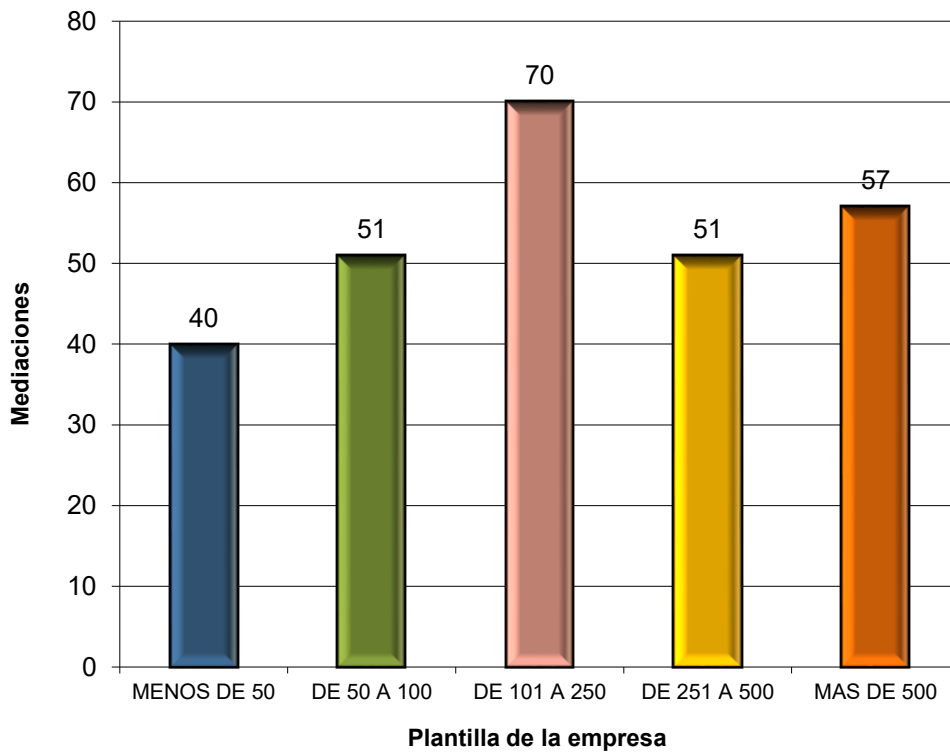
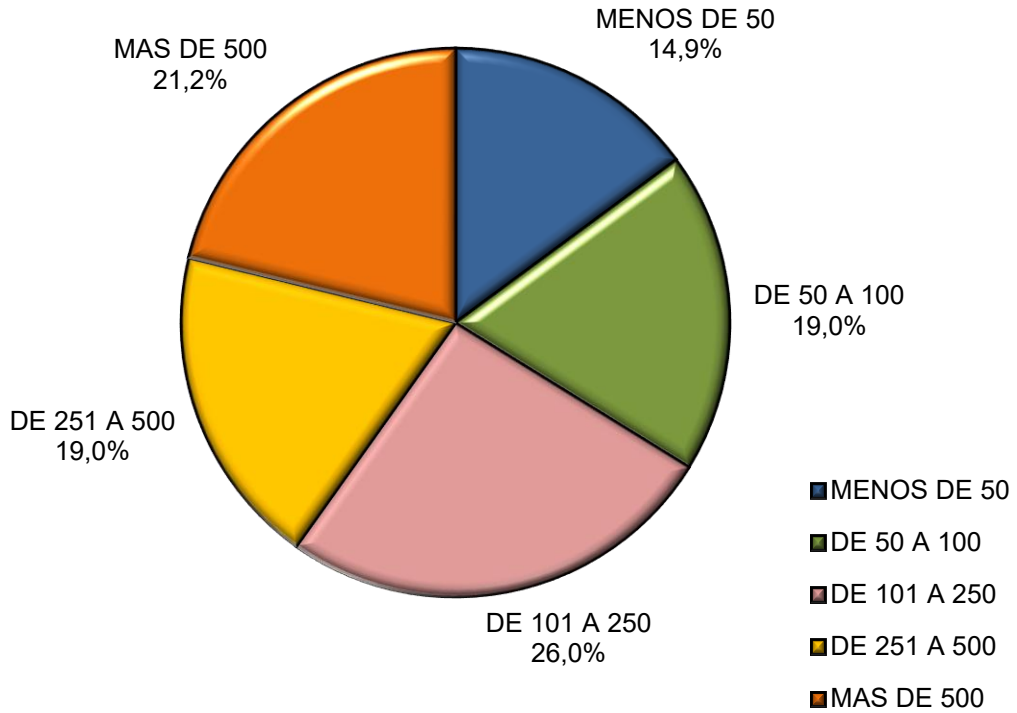
1

Suma total:

77

Tribunal de Arbitraje Laboral

Mediaciones presentadas de ámbito empresa/grupo de empresas, según tamaño por número de trabajadores en plantilla

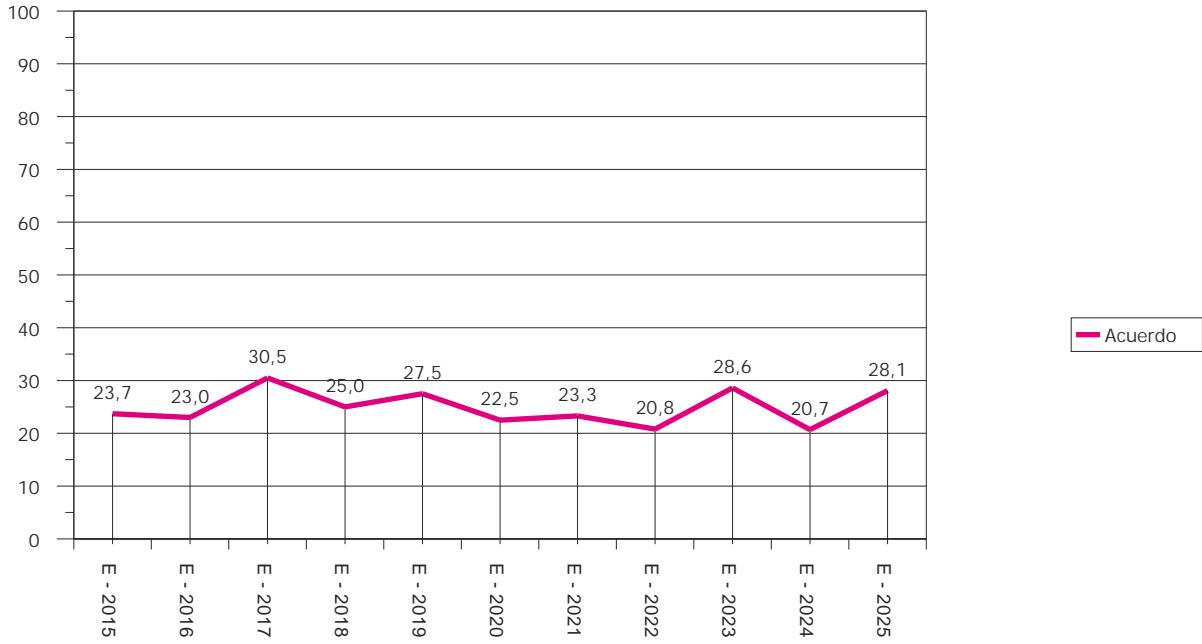


Conciliaciones - Mediaciones efectivamente tramitadas entre el 01/01/2015 y el 31/12/2025

Sección provincial: Todas

Tipo de conflicto: Todos

Conciliaciones mediaciones efectivamente tramitadas: Evolución porcentual



3

**MEDIACIONES EN
CONVOCATORIAS
DE HUELGA**

Tribunal de Arbitraje Laboral

31/12/2025

Procedimientos presentados entre el 01/01/2005 y el 31/12/2025

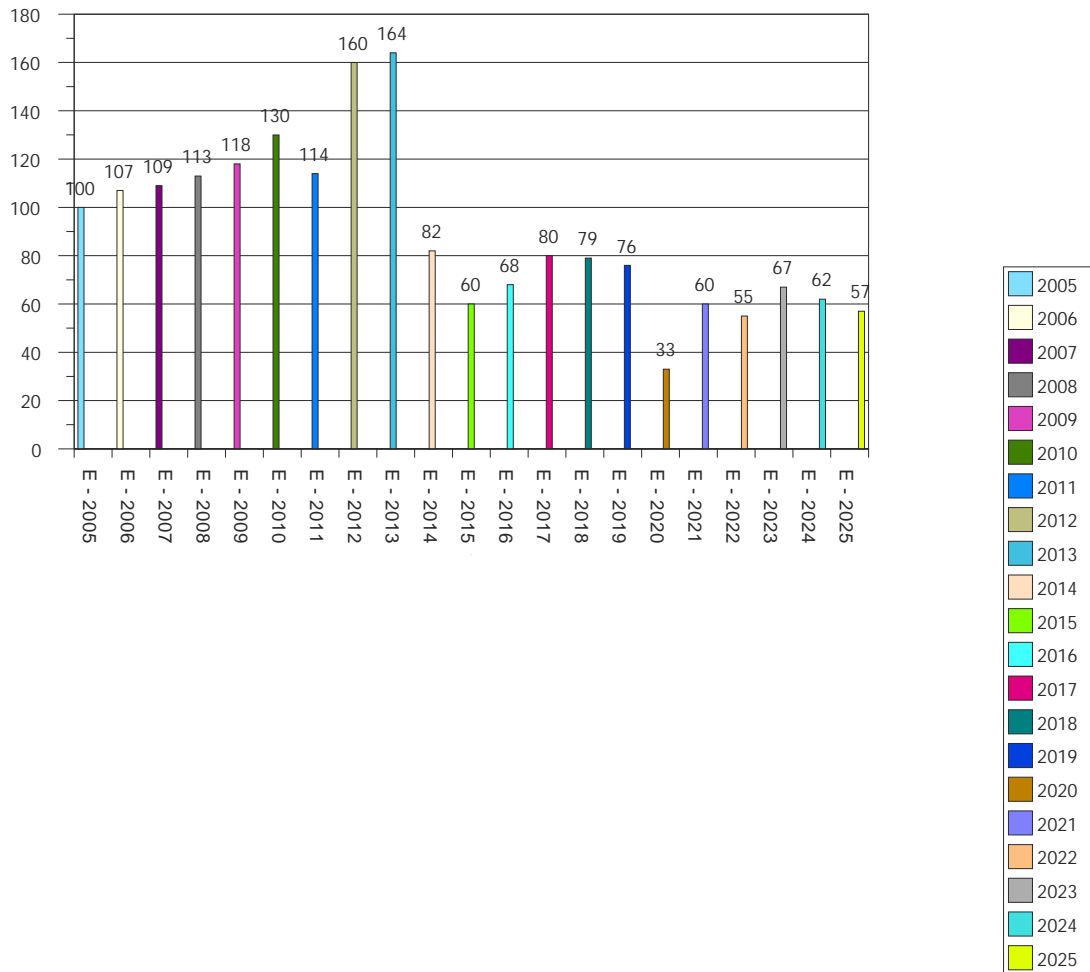
Tipo de expedientes: Todos

Total expedientes: 1894

Sección provincial: Todas

Tipo de conflicto: Convocatoria de huelga

Procedimientos presentados



Procedimientos presentados por Sección Provincial entre el 01/01/2024 y el 31/12/2025

Tipo de expedientes: Todos

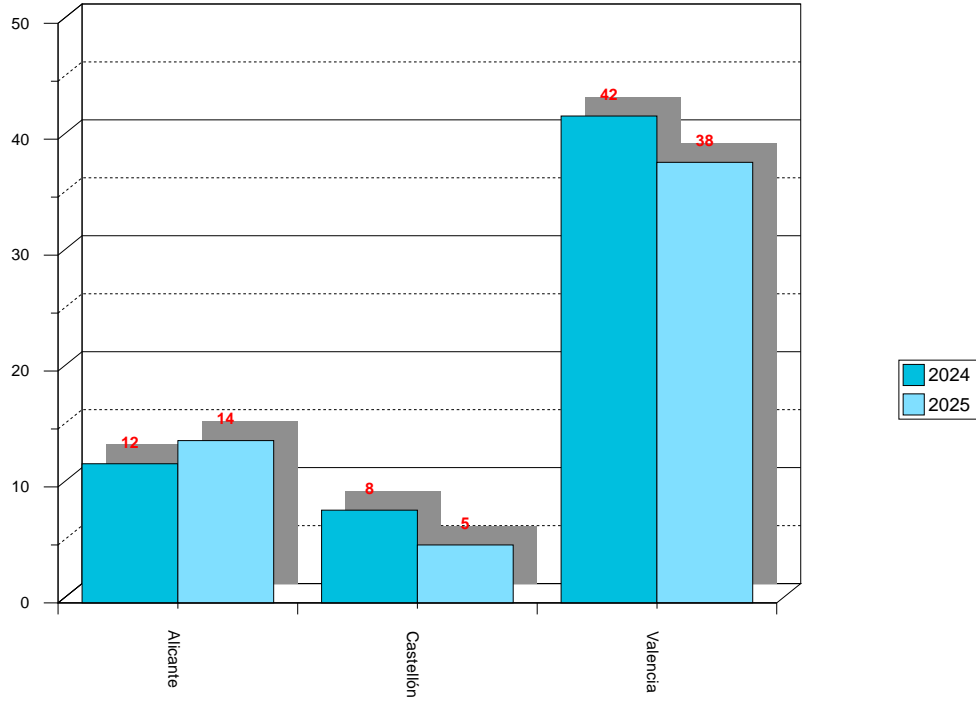
Total expedientes:

119

Ámbito: Todos

Tipo de conflicto: Convocatoria de huelga

Procedimientos presentados por Sección Provincial



Tribunal de Arbitraje Laboral

31/12/2025

Procedimientos presentados entre el 01/01/2024 y el 31/12/2025

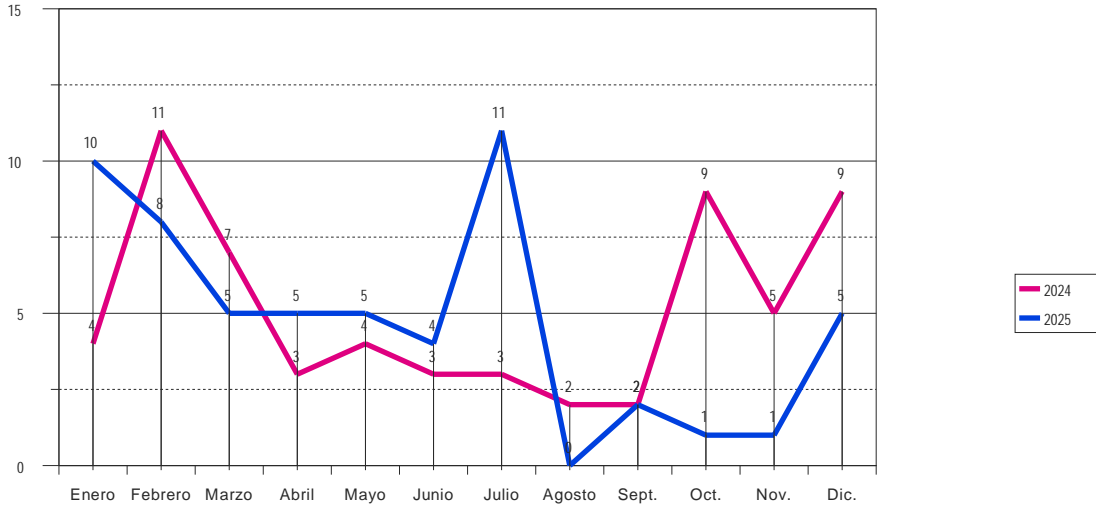
Tipo de expedientes: Todos

Total expedientes: 119

Sección provincial: Todas

Tipo de conflicto: Convocatoria de huelga

Procedimientos presentados: Evolución mensual



Procedimientos presentados por Sector de Actividad entre el 01/01/2024 y el 31/12/2025

Tipo de expedientes: Todos

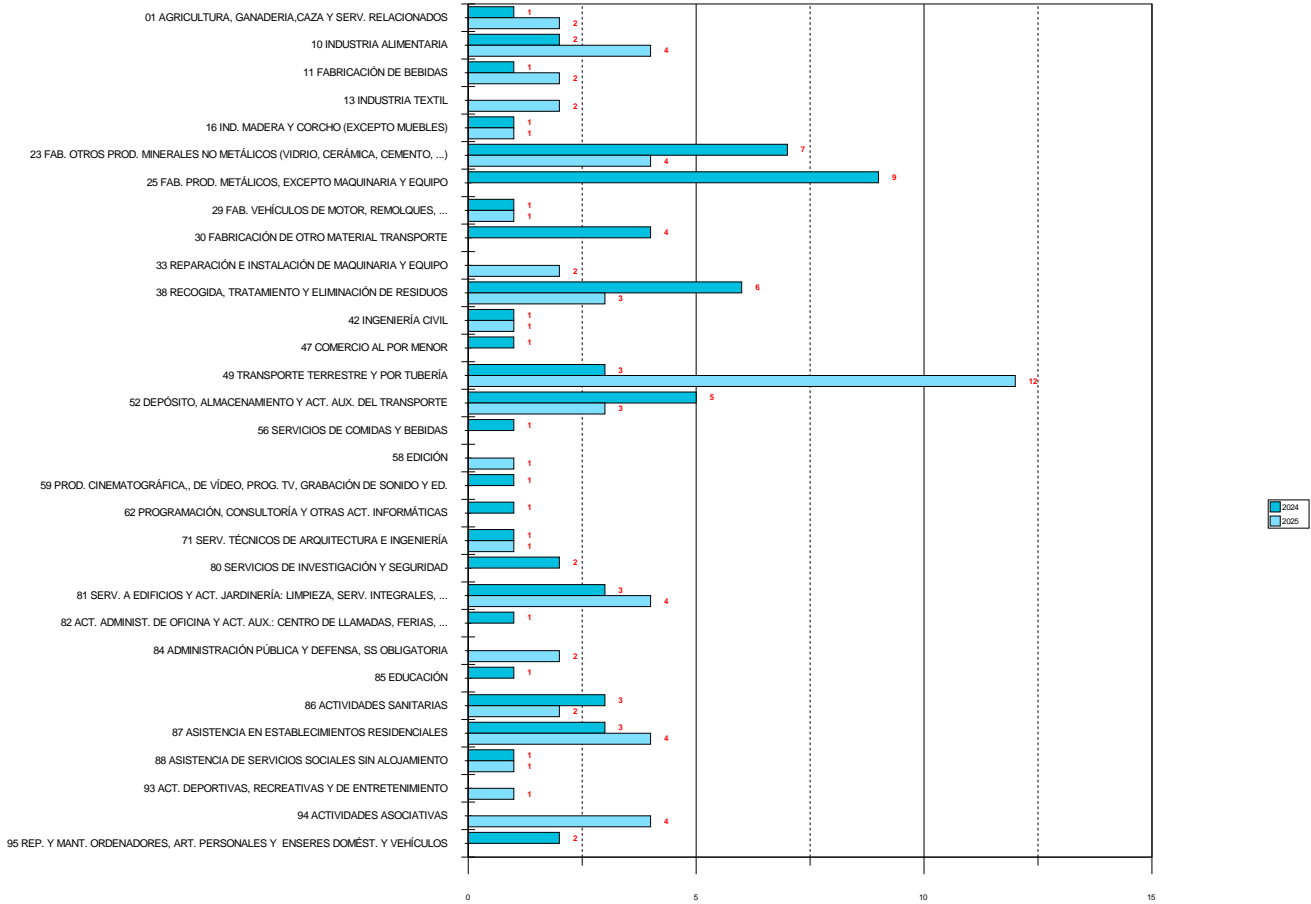
Total expedientes:

119

Sección provincial: Todas

Ámbito: Todos

Tipo de conflicto: Convocatoria de huelga



Tribunal de Arbitraje Laboral

Resumen de Mediaciones por sector entre el 01/01/2025 y el 31/12/2025

Sección provincial: Todas

Ámbito: Todos los Ámbitos

Tipo de conflicto: Convocatoria de huelga

TOTAL MEDIACIONES	MEDIACIONES EFECTIVAS						MEDIACIONES NO EFECTIVAS						
	59	49	Acuerdo	%	Sin Acuerdo	%	10	Int. sin efect.%	Desistido	%	Archivo	%	
1 01 AGRICULTURA, GANADERIA, CAZA Y SERV. RELACIONADOS	2	1	0	0,00	1	100,00	1	1	100,00	0	0,00	0	0,00
10 10 INDUSTRIA ALIMENTARIA	4	3	3	100,00	0	0,00	1	0	0,00	1	100,00	0	0,00
11 11 FABRICACIÓN DE BEBIDAS	2	1	1	100,00	0	0,00	1	1	100,00	0	0,00	0	0,00
13 13 INDUSTRIA TEXTIL	2	2	2	100,00	0	0,00	0	0	0,00	0	0,00	0	0,00
16 16 IND. MADERA Y CORCHO (EXCEPTO MUEBLES)	1	1	1	100,00	0	0,00	0	0	0,00	0	0,00	0	0,00
23 23 FAB. OTROS PROD. MINERALES NO METÁLICOS (VIDRIO, CERÁMICA, CEMENTO, ...)	4	4	2	50,00	2	50,00	0	0	0,00	0	0,00	0	0,00
29 29 FAB. VEHÍCULOS DE MOTOR, REMOLQUES, ...	1	1	1	100,00	0	0,00	0	0	0,00	0	0,00	0	0,00
33 33 REPARACIÓN E INSTALACIÓN DE MAQUINARIA Y EQUIPO	2	2	0	0,00	2	100,00	0	0	0,00	0	0,00	0	0,00
38 38 RECOGIDA, TRATAMIENTO Y ELIMINACIÓN DE RESIDUOS	4	4	3	75,00	1	25,00	0	0	0,00	0	0,00	0	0,00
42 42 INGENIERÍA CIVIL	1	1	0	0,00	1	100,00	0	0	0,00	0	0,00	0	0,00
49 49 TRANSPORTE TERRESTRE Y POR TUBERÍA	12	9	2	22,22	7	77,78	3	0	0,00	0	0,00	3	100,00
52 52 DEPÓSITO, ALMACENAMIENTO Y ACT. AUX. DEL TRANSPORTE	3	3	0	0,00	3	100,00	0	0	0,00	0	0,00	0	0,00
58 58 EDICIÓN	1	1	0	0,00	1	100,00	0	0	0,00	0	0,00	0	0,00
71 71 SERV. TÉCNICOS DE ARQUITECTURA E INGENIERÍA	1	1	0	0,00	1	100,00	0	0	0,00	0	0,00	0	0,00
81 81 SERV. A EDIFICIOS Y ACT. JARDINERÍA: LIMPIEZA, SERV. INTEGRALES, ...	4	3	2	66,67	1	33,33	1	0	0,00	0	0,00	1	100,00

Tribunal de Arbitraje Laboral

Resumen de Mediaciones por sector entre el 01/01/2025 y el 31/12/2025

Sección provincial: Todas

Ámbito: Todos los Ámbitos

Tipo de conflicto: Convocatoria de huelga

TOTAL MEDIACIONES		MEDIACIONES EFECTIVAS				MEDIACIONES NO EFECTIVAS							
		49	Acuerdo		Sin Acuerdo		10	Int. sin efect.		Desistido		Archivo	
84 84 ADMINISTRACIÓN PÚBLICA Y DEFENSA, SS OBLIGATORIA	2	2	1	50,00	1	50,00	0	0	0,00	0	0,00	0	0,00
86 86 ACTIVIDADES SANITARIAS	2	2	1	50,00	1	50,00	0	0	0,00	0	0,00	0	0,00
87 87 ASISTENCIA EN ESTABLECIMIENTOS RESIDENCIALES	5	4	0	0,00	4	100,00	1	1	100,00	0	0,00	0	0,00
88 88 ASISTENCIA DE SERVICIOS SOCIALES SIN ALOJAMIENTO	1	1	0	0,00	1	100,00	0	0	0,00	0	0,00	0	0,00
93 93 ACT. DEPORTIVAS, RECREATIVAS Y DE ENTRETENIMIENTO	1	1	1	100,00	0	0,00	0	0	0,00	0	0,00	0	0,00
94 94 ACTIVIDADES ASOCIATIVAS	4	2	1	50,00	1	50,00	2	2	100,00	0	0,00	0	0,00

Tribunal de Arbitraje Laboral

Procedimientos de conciliación y mediación en huelga. Evolución mensual y acumulada

Ejercicio 2025: Entre 01/01/2025 y 31/12/2025

Sección provincial: Todas

Ámbito: Todos los Ámbitos

Mensual					
Ejercicio 2025	Huelgas convocadas	Trabajadores	Empresas	Horas convocadas (*)	Convocatorias indefinidas (**)
Enero	10	17.348	209	202.057	1
Febrero	8	24.016	814	208.036	1
Marzo	5	1.607	5	35.072	3
Abril	5	325	6	28.304	3
Mayo	5	36.333	20.200	27.578.800	1
Junio	4	2.353	4	65.208	2
Julio	11	2.056	11	22.100	5
Agosto	-	-	-	-	-
Septiembre	2	99	2	1.320	1
Octubre	1	999.999	179.527	4.051.200	-
Noviembre	1	150	1	1.200	-
Diciembre	5	882	5	2.610	1

Acumulado					
Ejercicio 2025	Huelgas convocadas	Trabajadores	Empresas	Horas convocadas (*)	Convocatorias indefinidas (**)
Enero	10	17.348	209	202.057	1
Febrero	18	41.364	1.023	410.093	2
Marzo	23	42.971	1.028	445.165	5
Abril	28	43.296	1.034	473.469	8
Mayo	33	79.629	21.234	28.052.269	9
Junio	37	81.982	21.238	28.117.477	11
Julio	48	84.038	21.249	28.139.577	16
Agosto	48	84.038	21.249	28.139.577	16
Septiembre	50	84.137	21.251	28.140.897	17
Octubre	51	1.084.136	200.778	32.192.097	17
Noviembre	52	1.084.286	200.779	32.193.297	17
Diciembre	57	1.085.168	200.784	32.195.907	18

(*) No incluyen las correspondientes a huelgas indefinidas

(**) De entre todas las huelgas convocadas

Tribunal de Arbitraje Laboral

Huelgas desconvocadas por acuerdo ante el TAL: Horas desconvocadas. Evolución mensual y acumulada

Ejercicio 2025: Entre 01/01/2025 y 31/12/2025

Sección provincial: Todas

Ámbito: Todos los Ámbitos

Mensual				
2025	Huelgas desconvocadas	Horas desconvocadas (*)	Convocatorias indefinidas desconvocadas (**)	Valor mensual horas desconvocadas (***)
Enero	1	1.568	-	36.456,00
Febrero	-	-	-	-
Marzo	4	9.072	3	210.924,00
Abril	3	28.304	1	658.068,00
Mayo	1	360.000	-	8.370.000,00
Junio	1	62.400	-	1.450.800,00
Julio	7	7.880	3	183.210,00
Agosto	-	-	-	-
Septiembre	-	-	-	-
Octubre	-	-	-	-
Noviembre	-	-	-	-
Diciembre	3	1.920	1	44.640,00

Acumulado				
2025	Huelgas desconvocadas	Horas desconvocadas (*)	Convocatorias indefinidas desconvocadas (**)	Valor mensual horas desconvocadas (***)
Enero	1	1.568	0	36.456,00
Febrero	1	1.568	0	36.456,00
Marzo	5	10.640	3	247.380,00
Abril	8	38.944	4	905.448,00
Mayo	9	398.944	4	9.275.448,00
Junio	10	461.344	4	10.726.248,00
Julio	17	469.224	7	10.909.458,00
Agosto	17	469.224	7	10.909.458,00
Septiembre	17	469.224	7	10.909.458,00
Octubre	17	469.224	7	10.909.458,00
Noviembre	17	469.224	7	10.909.458,00
Diciembre	20	471.144	8	10.954.098,00

(*) No incluyen las correspondientes a huelgas indefinidas desconvocadas

(**) De entre todas las huelgas desconvocadas

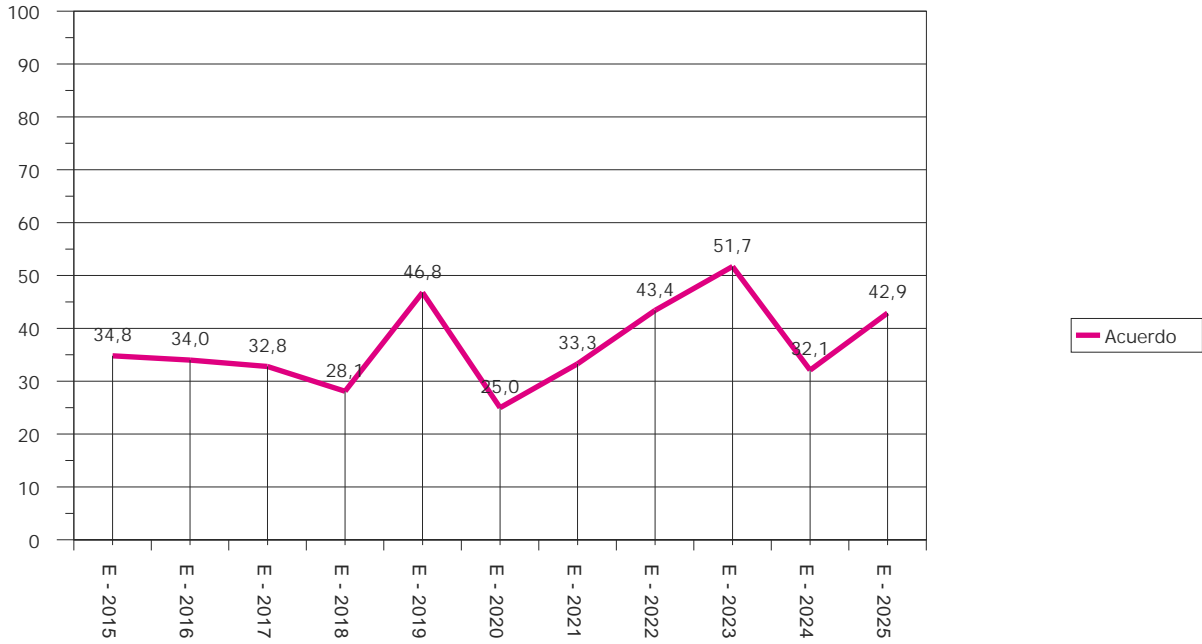
(***) Horas desconvocadas por 23,25 Euros / hora. (Coste Laboral Total por hora efectiva para la Comunitat Valenciana. 3Tr./2025. Encuesta Trimestral de Coste Laboral -ETCL-. Fuente I.N.E.). No incluye las huelgas indefinidas desconvocadas.

Conciliaciones - Mediaciones efectivamente tramitadas entre el 01/01/2015 y el 31/12/2025

Sección provincial: Todas

Tipo de conflicto: Convocatoria de huelga

Conciliaciones mediaciones efectivamente tramitadas: Evolución porcentual

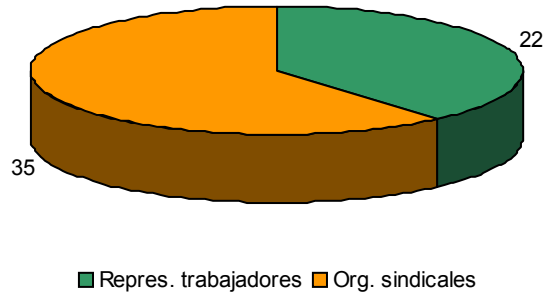


Tribunal de Arbitraje Laboral

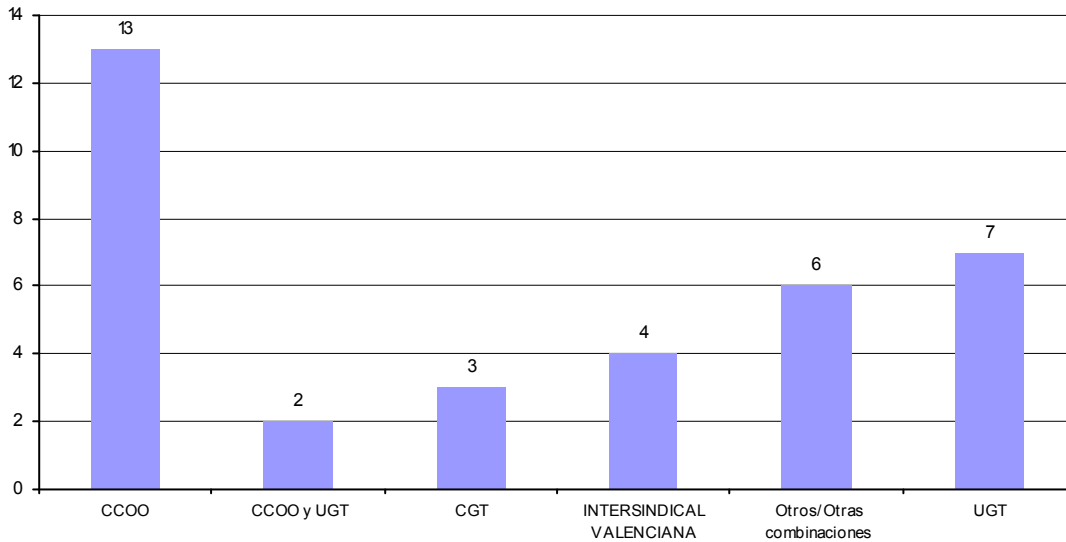
Desde: 01/01/2025

Hasta: 31/12/2025

Promotores de mediación en caso de huelga



Mediaciones directamente promovidas por organizaciones en caso de huelga



Desglose

CCOO

CCOO-HABITAT	4
CCOO-INDUSTRIA	4
CCOO-SANITAT	3
CCOO-SERVEIS A LA CIUTADANIA	2

Suma **CCOO** **13**

CCOO y UGT

CCOO-PV y UGT-PV	1
CCOO-SERVEIS A LA CIUTADANIA y UGT-FeS	1

Suma **CCOO y UGT** **2**

CGT

CGT	3
-----	---

Suma **CGT** **3**

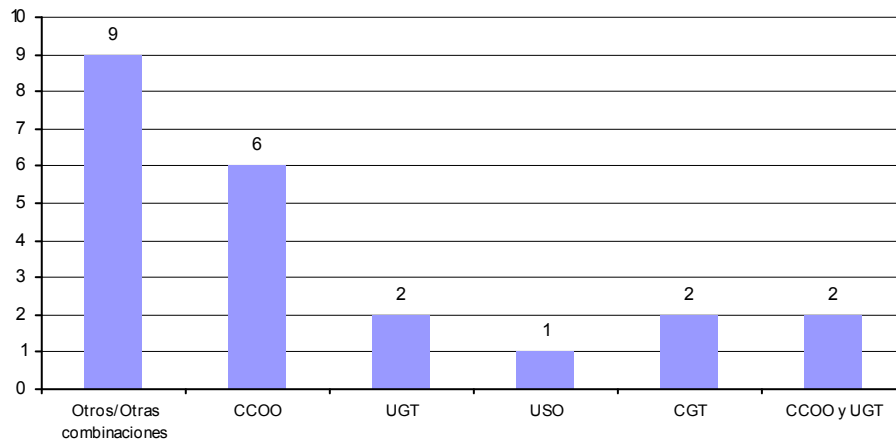
INTERSINDICAL VALENCIANA		
INTERSINDICAL VALENCIANA		4
Suma	INTERSINDICAL VALENCIANA	4
Otros/Otras combinaciones		
AS. PROFESIONAL TRABAJADORES PORTUARIOS		1
OTRAS COMBINACIONES (org. sind.)		5
Suma	Otros/Otras combinaciones	6
UGT		
UGT-FeSMC (Servicios, movilidad y consumo)		1
UGT-FICA (Industria, construcción i agro)		3
UGT-FSP (Servis públics)		3
Suma	UGT	7
Suma total:		35

Tribunal de Arbitraje Laboral

Asesoría en mediaciones solicitadas por la representación de los trabajadores a consecuencia de huelga

Desde: 01/01/2025

Hasta: 31/12/2025



Desglose

CCOO	
CCOO-HABITAT	4
CCOO-INDUSTRIA	1
CCOO-SERVEIS A LA CIUTADANIA	1
Suma CCOO	6
CCOO y UGT	
CCOO-FSAP y UGT-FSP	1
CCOO-SERVEIS A LA CIUTADANIA y UGT-FeS	1
Suma CCOO y UGT	2
CGT	
CGT	2
Suma CGT	2
Otros/Otras combinaciones	
CONSEJO SINDICAL OBRERO	1
OTRAS COMBINACIONES (org. sind.)	8
Suma Otros/Otras combinacion	9
UGT	
UGT-FICA (Industria, construcció i agro)	2
Suma UGT	2
USO	
USO	1
Suma USO	1
Suma total:	22

4

ALICANTE

TAL

Tribunal de Arbitraje Laboral

Resumen de procedimientos entre el 01/01/2025 y el 31/12/2025

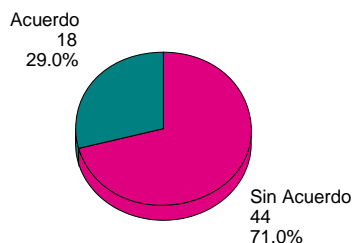
Sección provincial: Alicante

Ámbito: Todos los Ámbitos

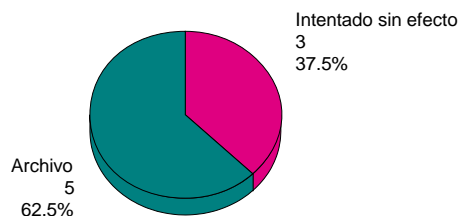
Tipo de conflicto: Todos

	Nº	%	Trabajadores	%	Empresas	%
Pendientes anteriores	9		566		9	
Arbitrajes	0		0		0	
Mediaciones	9		566		9	
Procedimientos presentados	65		13.540		157	
Arbitrajes	0		0		0	
Mediaciones	65		13.540		157	
Procedimientos finalizados	70	100,00%	13.210	100,00%	162	100,00%
Arbitrajes	0	0,00%	0	0,00%	0	0,00%
Mediaciones	70	100,00%	13.210	100,00%	162	100,00%
Mediaciones efectivas	62	88,57%	11.774	89,13%	154	95,06%
Acuerdo	18	29,03%	1.348	11,45%	18	11,69%
Sin Acuerdo	44	70,97%	10.426	88,55%	136	88,31%
Mediaciones no efectivas	8	11,43%	1.436	10,87%	8	4,94%
Intentado sin efecto	3	37,50%	300	20,89%	3	37,50%
Desistido	0	0,00%	0	0,00%	0	0,00%
Archivo	5	62,50%	1.136	79,11%	5	62,50%
Procedimientos pendientes	4	100,00%	896	100,00%	4	100,00%
Arbitrajes	0	0,00%	0	0,00%	0	0,00%
Mediaciones	4	100,00%	896	100,00%	4	100,00%

Mediaciones Efectivas



Mediaciones No Efectivas



Procedimientos presentados por Sector de Actividad entre el 01/01/2024 y el 31/12/2025

Tipo de expedientes: Todos

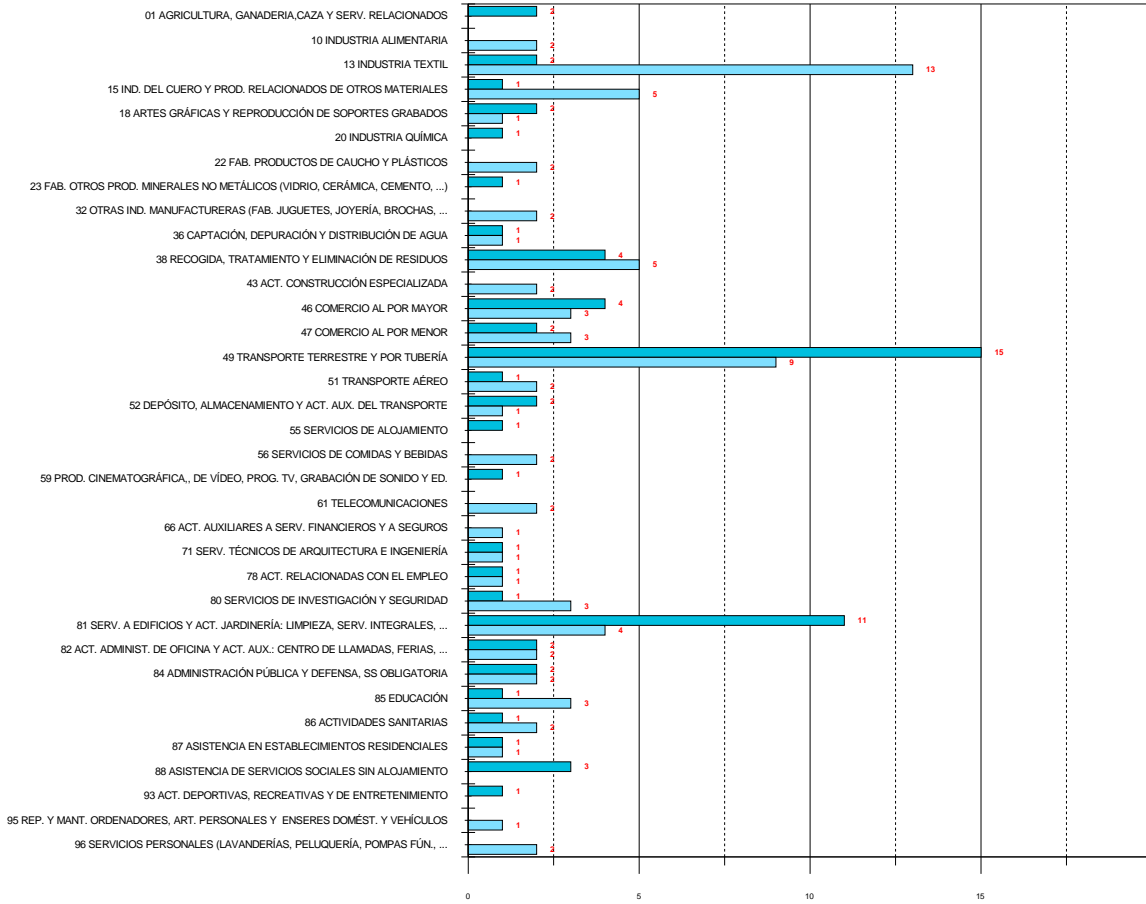
Total expedientes:

143

Sección provincial: Alicante

Ámbito: Todos

Tipo de conflicto: Todos



Tribunal de Arbitraje Laboral

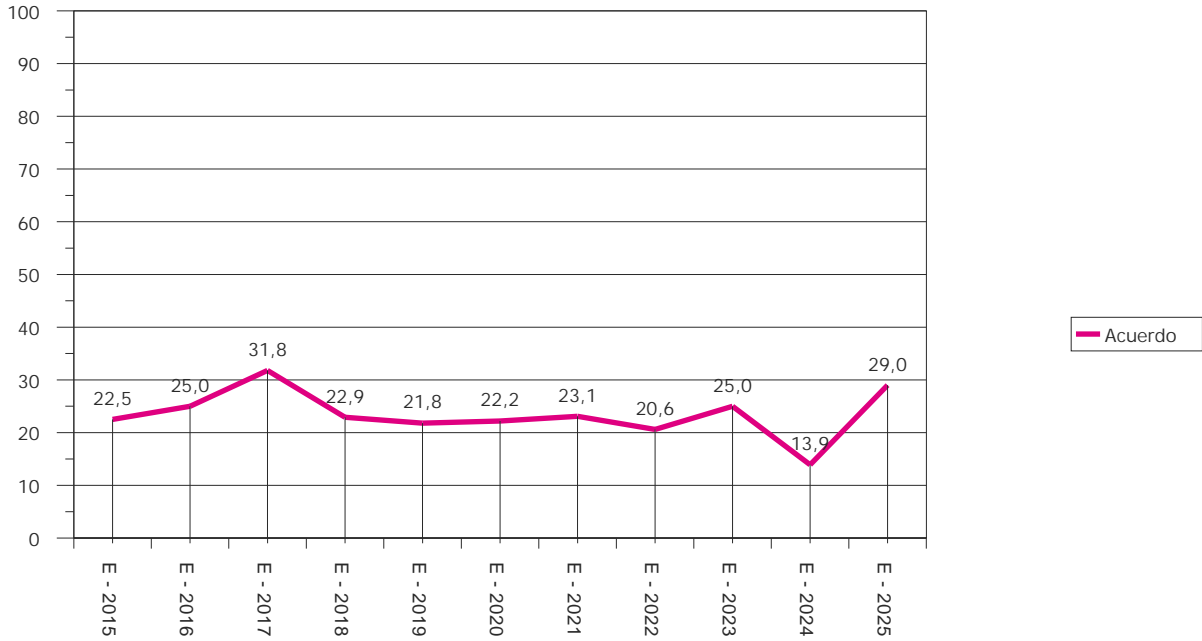
31/12/2025

Conciliaciones - Mediaciones efectivamente tramitadas entre el 01/01/2015 y el 31/12/2025

Sección provincial: Alicante

Tipo de conflicto: Todos

Conciliaciones mediaciones efectivamente tramitadas: Evolución porcentual



Tribunal de Arbitraje Laboral

Resumen de procedimientos entre el 01/01/2025 y el 31/12/2025

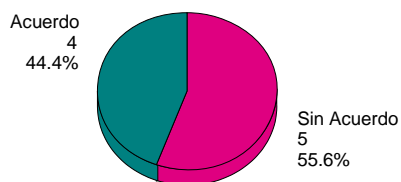
Sección provincial: Alicante

Ámbito: Todos los Ámbitos

Tipo de conflicto: Convocatoria de huelga

	Nº	%	Trabajadores	%	Empresas	%
Pendientes anteriores	0		0		0	
Arbitrajes	0		0		0	
Mediaciones	0		0		0	
Procedimientos presentados	14		2.070		14	
Arbitrajes	0		0		0	
Mediaciones	14		2.070		14	
Procedimientos finalizados	14	100,00%	2.070	100,00%	14	100,00%
Arbitrajes	0	0,00%	0	0,00%	0	0,00%
Mediaciones	14	100,00%	2.070	100,00%	14	100,00%
Mediaciones efectivas	9	64,29%	912	44,06%	9	64,29%
Acuerdo	4	44,44%	157	17,21%	4	44,44%
Sin Acuerdo	5	55,56%	755	82,79%	5	55,56%
Mediaciones no efectivas	5	35,71%	1.158	55,94%	5	35,71%
Intentado sin efecto	1	20,00%	50	4,32%	1	20,00%
Desistido	0	0,00%	0	0,00%	0	0,00%
Archivo	4	80,00%	1.108	95,68%	4	80,00%
Procedimientos pendientes	0	100,00%	0	100,00%	0	100,00%
Arbitrajes	0	0,00%	0	0,00%	0	0,00%
Mediaciones	0	0,00%	0	0,00%	0	0,00%

Mediaciones Efectivas



Mediaciones No Efectivas



Procedimientos presentados por Sector de Actividad entre el 01/01/2024 y el 31/12/2025

Tipo de expedientes: Todos

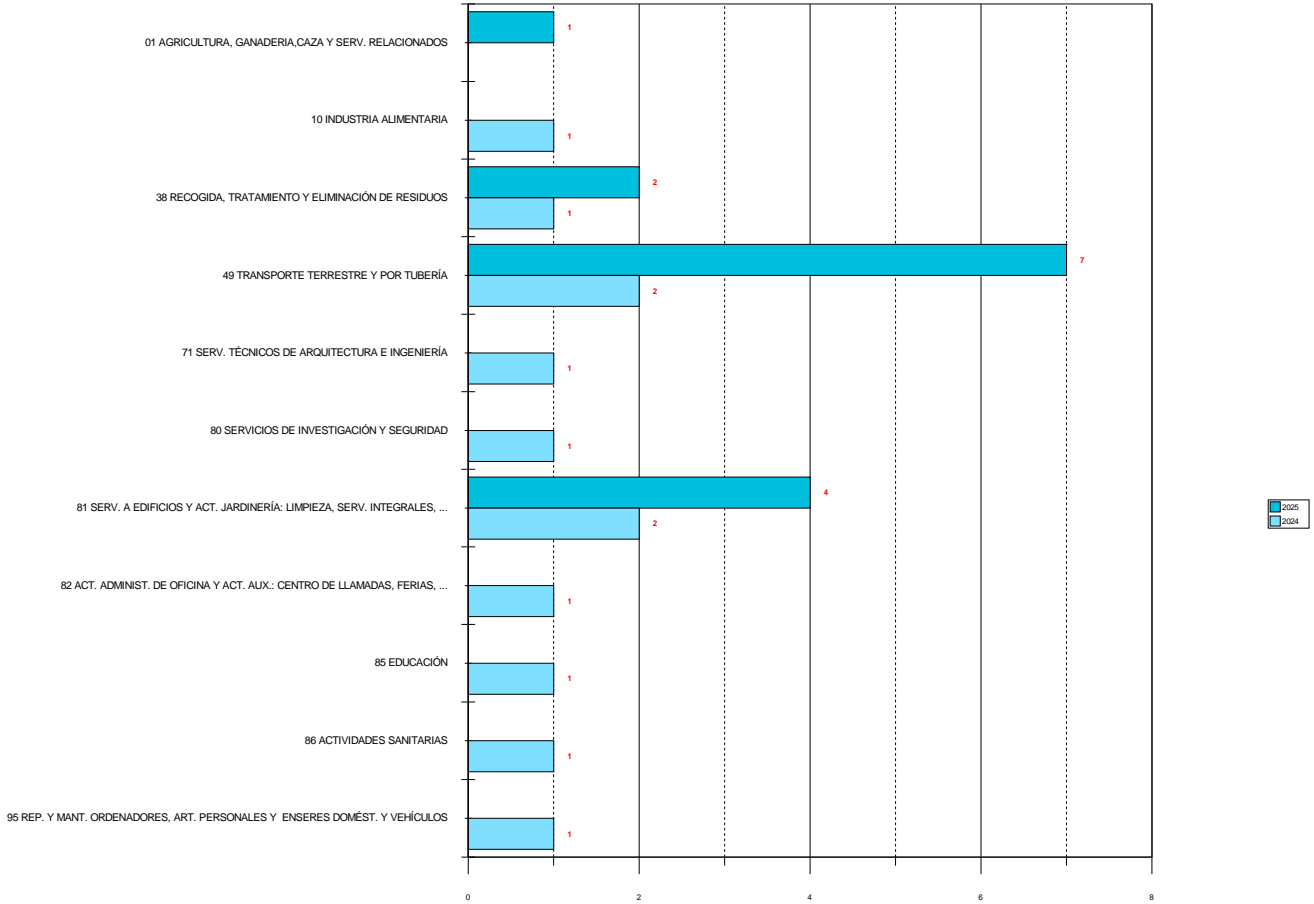
Total expedientes:

26

Sección provincial: Alicante

Ámbito: Todos

Tipo de conflicto: Convocatoria de huelga



Tribunal de Arbitraje Laboral

Resumen de Mediaciones por sector entre el 01/01/2025 y el 31/12/2025

Sección provincial: Alicante

Ámbito: Todos los Ámbitos

Tipo de conflicto: Convocatoria de huelga

TOTAL MEDIACIONES	14	MEDIACIONES EFECTIVAS						MEDIACIONES NO EFECTIVAS					
		9	Acuerdo	%	Sin Acuerdo	%	5	Int. sin efect.%	Desistido	%	Archivo	%	
1 01 AGRICULTURA, GANADERIA, CAZA Y SERV. RELACIONADOS	1	0	0	0,00	0	0,00	1	1	100,00	0	0,00	0	0,00
38 38 RECOGIDA, TRATAMIENTO Y ELIMINACIÓN DE RESIDUOS	2	2	2	100,00	0	0,00	0	0	0,00	0	0,00	0	0,00
49 49 TRANSPORTE TERRESTRE Y POR TUBERÍA	7	4	0	0,00	4	100,00	3	0	0,00	0	0,00	3	100,00
81 81 SERV. A EDIFICIOS Y ACT. JARDINERÍA: LIMPIEZA, SERV. INTEGRALES, ...	4	3	2	66,67	1	33,33	1	0	0,00	0	0,00	1	100,00

Tribunal de Arbitraje Laboral

Procedimientos de conciliación y mediación en huelga. Evolución mensual y acumulada

Ejercicio 2025: Entre 01/01/2025 y 31/12/2025

Sección provincial: Alicante

Ámbito: Todos los Ámbitos

Mensual					
Ejercicio 2025	Huelgas convocadas	Trabajadores	Empresas	Horas convocadas (*)	Convocatorias indefinidas (**)
Enero	2	506	2	10.125	1
Febrero	1	50	1	-	1
Marzo	-	-	-	-	-
Abril	1	45	1	-	1
Mayo	1	160	1	-	1
Junio	3	1.053	3	2.808	2
Julio	4	157	4	5.640	2
Agosto	-	-	-	-	-
Septiembre	2	99	2	1.320	1
Octubre	-	-	-	-	-
Noviembre	-	-	-	-	-
Diciembre	-	-	-	-	-

Acumulado					
Ejercicio 2025	Huelgas convocadas	Trabajadores	Empresas	Horas convocadas (*)	Convocatorias indefinidas (**)
Enero	2	506	2	10.125	1
Febrero	3	556	3	10.125	2
Marzo	3	556	3	10.125	2
Abril	4	601	4	10.125	3
Mayo	5	761	5	10.125	4
Junio	8	1.814	8	12.933	6
Julio	12	1.971	12	18.573	8
Agosto	12	1.971	12	18.573	8
Septiembre	14	2.070	14	19.893	9
Octubre	14	2.070	14	19.893	9
Noviembre	14	2.070	14	19.893	9
Diciembre	14	2.070	14	19.893	9

(*) No incluyen las correspondientes a huelgas indefinidas

(**) De entre todas las huelgas convocadas

Tribunal de Arbitraje Laboral

Huelgas desconvocadas por acuerdo ante el TAL: Horas desconvocadas. Evolución mensual y acumulada

Ejercicio 2025: Entre 01/01/2025 y 31/12/2025

Sección provincial: Alicante

Ámbito: Todos los Ámbitos

Mensual				
2025	Huelgas desconvocadas	Horas desconvocadas (*)	Convocatorias indefinidas desconvocadas (**)	Valor mensual horas desconvocadas (***)
Enero	-	-	-	-
Febrero	-	-	-	-
Marzo	-	-	-	-
Abril	-	-	-	-
Mayo	-	-	-	-
Junio	-	-	-	-
Julio	4	5.640	2	131.130,00
Agosto	-	-	-	-
Septiembre	-	-	-	-
Octubre	-	-	-	-
Noviembre	-	-	-	-
Diciembre	-	-	-	-

Acumulado				
2025	Huelgas desconvocadas	Horas desconvocadas (*)	Convocatorias indefinidas desconvocadas (**)	Valor mensual horas desconvocadas (***)
Enero	0	0	0	0,00
Febrero	0	0	0	0,00
Marzo	0	0	0	0,00
Abril	0	0	0	0,00
Mayo	0	0	0	0,00
Junio	0	0	0	0,00
Julio	4	5.640	2	131.130,00
Agosto	4	5.640	2	131.130,00
Septiembre	4	5.640	2	131.130,00
Octubre	4	5.640	2	131.130,00
Noviembre	4	5.640	2	131.130,00
Diciembre	4	5.640	2	131.130,00

(*) No incluyen las correspondientes a huelgas indefinidas desconvocadas

(**) De entre todas las huelgas desconvocadas

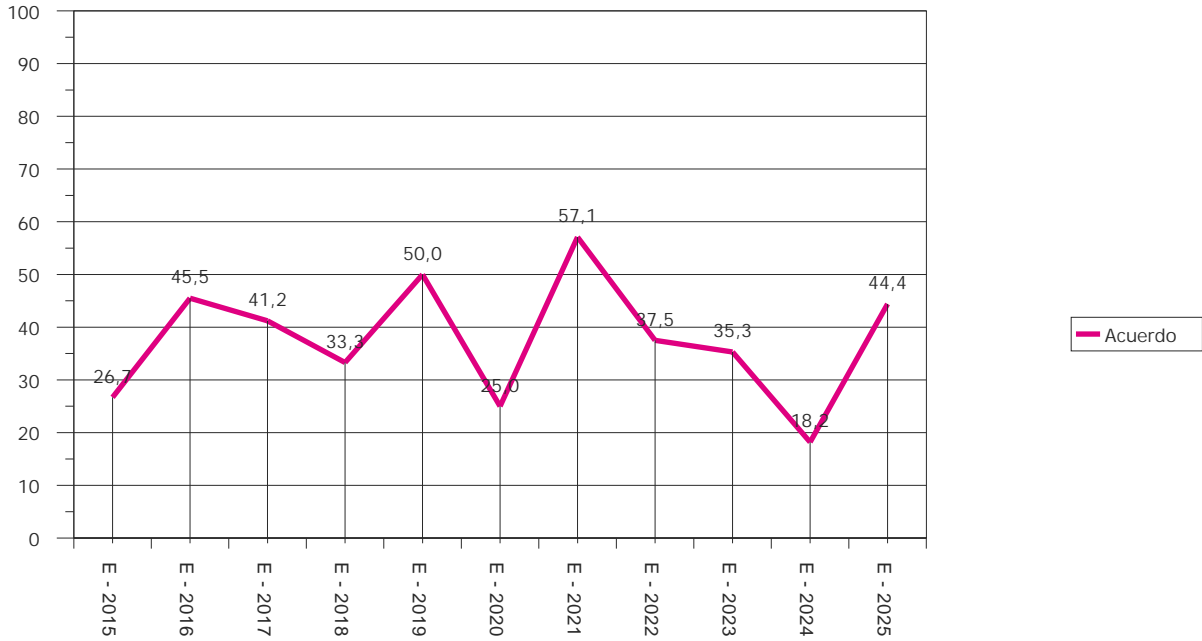
(***) Horas desconvocadas por 23,25 Euros / hora. (Coste Laboral Total por hora efectiva para la Comunitat Valenciana. 3Tr./2025. Encuesta Trimestral de Coste Laboral -ETCL-. Fuente: I.N.E.). No incluye las huelgas indefinidas desconvocadas

Conciliaciones - Mediaciones efectivamente tramitadas entre el 01/01/2015 y el 31/12/2025

Sección provincial: Alicante

Tipo de conflicto: Convocatoria de huelga

Conciliaciones mediaciones efectivamente tramitadas: Evolución porcentual



5

CASTELLÓN



Tribunal de Arbitraje Laboral

Resumen de procedimientos entre el 01/01/2025 y el 31/12/2025

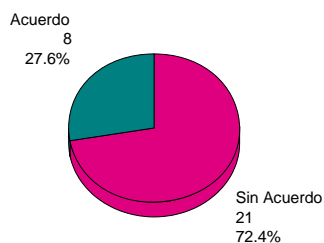
Sección provincial: Castellón

Ámbito: Todos los Ámbitos

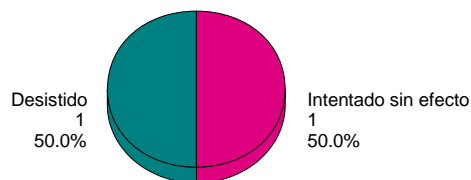
Tipo de conflicto: Todos

	Nº	%	Trabajadores	%	Empresas	%
Pendientes anteriores	3		96		3	
Arbitrajes	0		0		0	
Mediaciones	3		96		3	
Procedimientos presentados	28		3.551		29	
Arbitrajes	0		0		0	
Mediaciones	28		3.551		29	
Procedimientos finalizados	31	100,00%	3.647	100,00%	32	100,00%
Arbitrajes	0	0,00%	0	0,00%	0	0,00%
Mediaciones	31	100,00%	3.647	100,00%	32	100,00%
Mediaciones efectivas	29	93,55%	3.437	94,24%	30	93,75%
Acuerdo	8	27,59%	707	20,57%	8	26,67%
Sin Acuerdo	21	72,41%	2.730	79,43%	22	73,33%
Mediaciones no efectivas	2	6,45%	210	5,76%	2	6,25%
Intentado sin efecto	1	50,00%	200	95,24%	1	50,00%
Desistido	1	50,00%	10	4,76%	1	50,00%
Archivo	0	0,00%	0	0,00%	0	0,00%
Procedimientos pendientes	0	100,00%	0	100,00%	0	100,00%
Arbitrajes	0	0,00%	0	0,00%	0	0,00%
Mediaciones	0	0,00%	0	0,00%	0	0,00%

Mediaciones Efectivas



Mediaciones No Efectivas



Procedimientos presentados por Sector de Actividad entre el 01/01/2024 y el 31/12/2025

Tipo de expedientes: Todos

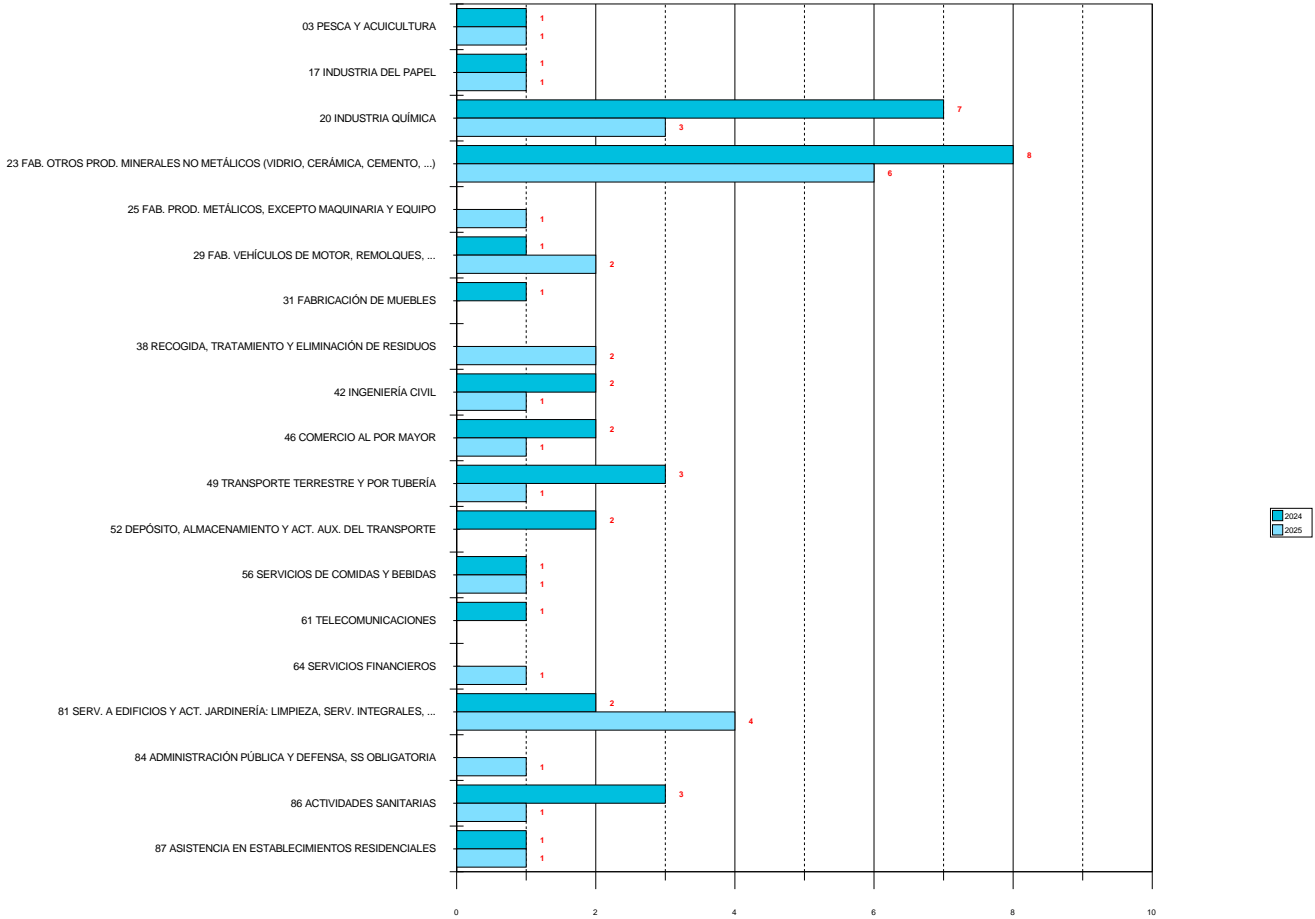
Total expedientes:

64

Sección provincial: Castellón

Ámbito: Todos

Tipo de conflicto: Todos

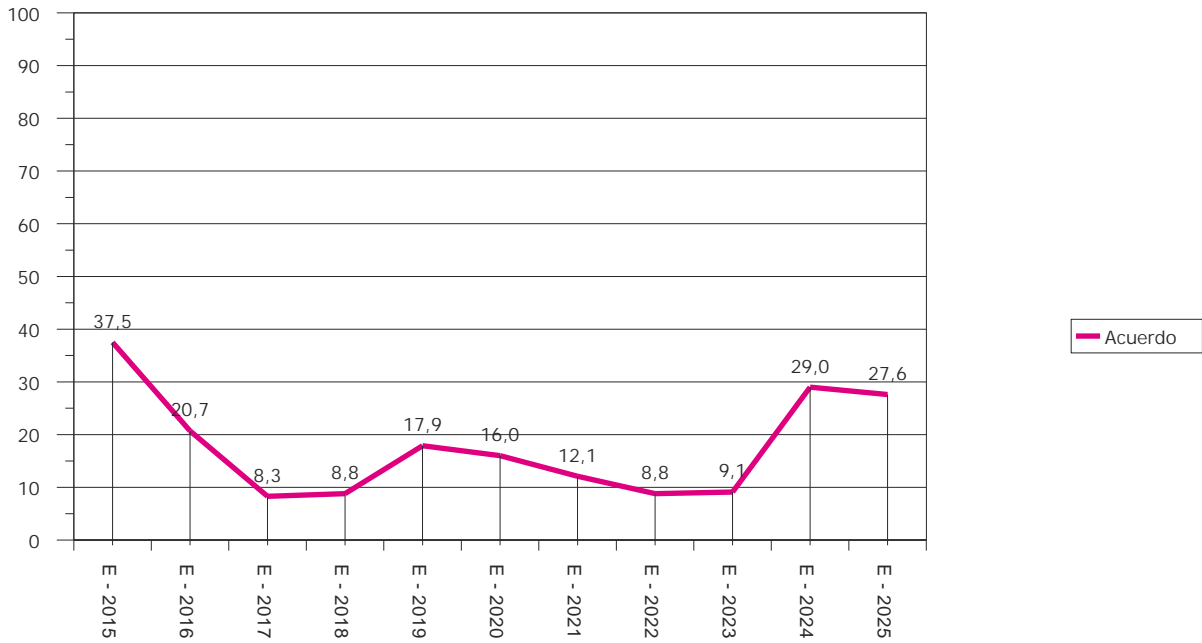


Conciliaciones - Mediaciones efectivamente tramitadas entre el 01/01/2015 y el 31/12/2025

Sección provincial: Castellón

Tipo de conflicto: Todos

Conciliaciones mediaciones efectivamente tramitadas: Evolución porcentual



Tribunal de Arbitraje Laboral

Resumen de procedimientos entre el 01/01/2025 y el 31/12/2025

Sección provincial: Castellón

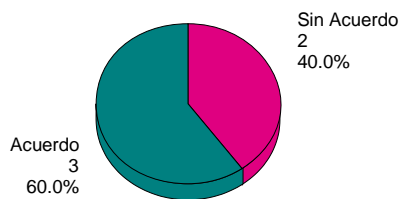
Ámbito: Todos los Ámbitos

Tipo de conflicto: Convocatoria de huelga

	Nº	%	Trabajadores	%	Empresas	%
Pendientes anteriores	0		0		0	
Arbitrajes	0		0		0	
Mediaciones	0		0		0	
Procedimientos presentados	5		373		5	
Arbitrajes	0		0		0	
Mediaciones	5		373		5	
Procedimientos finalizados	5	100,00%	373	100,00%	5	100,00%
Arbitrajes	0	0,00%	0	0,00%	0	0,00%
Mediaciones	5	100,00%	373	100,00%	5	100,00%
Mediaciones efectivas	5	100,00%	373	100,00%	5	100,00%
Acuerdo	3	60,00%	288	77,21%	3	60,00%
Sin Acuerdo	2	40,00%	85	22,79%	2	40,00%
Mediaciones no efectivas	0	0,00%	0	0,00%	0	0,00%
Intentado sin efecto	0	0,00%	0	0,00%	0	0,00%
Desistido	0	0,00%	0	0,00%	0	0,00%
Archivo	0	0,00%	0	0,00%	0	0,00%
Procedimientos pendientes	0	100,00%	0	100,00%	0	100,00%
Arbitrajes	0	0,00%	0	0,00%	0	0,00%
Mediaciones	0	0,00%	0	0,00%	0	0,00%

Mediaciones Efectivas

Mediaciones No Efectivas



Procedimientos presentados por Sector de Actividad entre el 01/01/2024 y el 31/12/2025

Tipo de expedientes: Todos

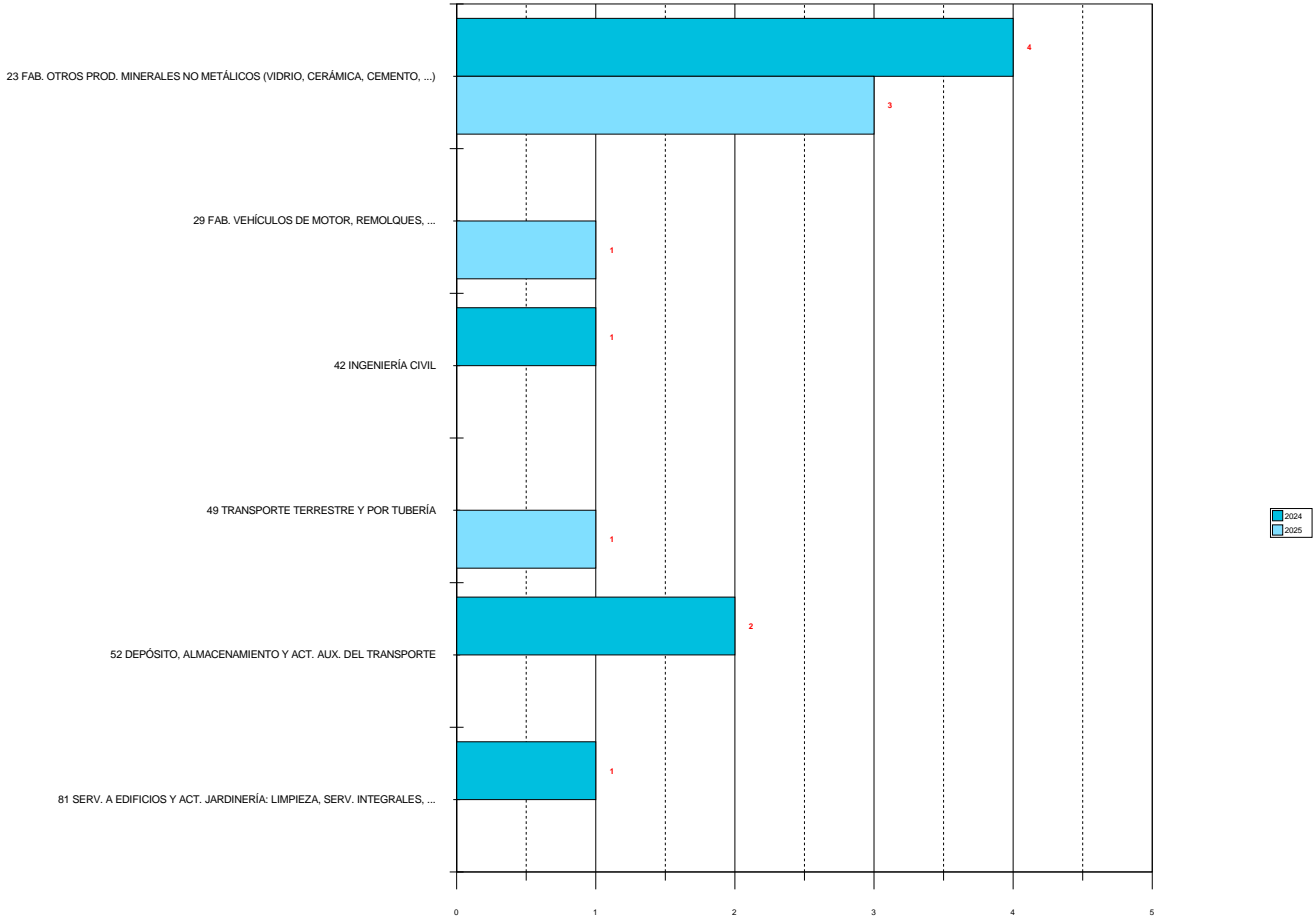
Total expedientes:

13

Sección provincial: Castellón

Ámbito: Todos

Tipo de conflicto: Convocatoria de huelga



Tribunal de Arbitraje Laboral

Resumen de Mediaciones por sector entre el 01/01/2025 y el 31/12/2025

Sección provincial: Castellón

Ámbito: Todos los Ámbitos

Tipo de conflicto: Convocatoria de huelga

TOTAL MEDIACIONES	MEDIACIONES EFECTIVAS				MEDIACIONES NO EFECTIVAS			
	5	5	Acuerdo %	Sin Acuerdo %	0	Int. sin efect.%	Desistido %	Archivo %
23 23 FAB. OTROS PROD. MINERALES NO METÁLICOS (VIDRIO, CERÁMICA, CEMENTO, ...)	3	3	1 33,33	2 66,67	0	0 0,00	0 0,00	0 0,00
29 29 FAB. VEHÍCULOS DE MOTOR, REMOLQUES, ...	1	1	1 100,00	0 0,00	0	0 0,00	0 0,00	0 0,00
49 49 TRANSPORTE TERRESTRE Y POR TUBERÍA	1	1	1 100,00	0 0,00	0	0 0,00	0 0,00	0 0,00

Tribunal de Arbitraje Laboral

Procedimientos de conciliación y mediación en huelga. Evolución mensual y acumulada

Ejercicio 2025: Entre 01/01/2025 y 31/12/2025

Sección provincial: Castellón

Ámbito: Todos los Ámbitos

Mensual					
Ejercicio 2025	Huelgas convocadas	Trabajadores	Empresas	Horas convocadas (*)	Convocatorias indefinidas (**)
Enero	-	-	-	-	-
Febrero	1	45	1	-	-
Marzo	1	126	1	9.072	-
Abril	2	162	2	27.456	1
Mayo	-	-	-	-	-
Junio	-	-	-	-	-
Julio	1	40	1	720	-
Agosto	-	-	-	-	-
Septiembre	-	-	-	-	-
Octubre	-	-	-	-	-
Noviembre	-	-	-	-	-
Diciembre	-	-	-	-	-

Acumulado					
Ejercicio 2025	Huelgas convocadas	Trabajadores	Empresas	Horas convocadas (*)	Convocatorias indefinidas (**)
Enero	0	0	0	0	0
Febrero	1	45	1	0	0
Marzo	2	171	2	9.072	0
Abril	4	333	4	36.528	1
Mayo	4	333	4	36.528	1
Junio	4	333	4	36.528	1
Julio	5	373	5	37.248	1
Agosto	5	373	5	37.248	1
Septiembre	5	373	5	37.248	1
Octubre	5	373	5	37.248	1
Noviembre	5	373	5	37.248	1
Diciembre	5	373	5	37.248	1

(*) No incluyen las correspondientes a huelgas indefinidas

(**) De entre todas las huelgas convocadas

Tribunal de Arbitraje Laboral

Huelgas desconvocadas por acuerdo ante el TAL: Horas desconvocadas. Evolución mensual y acumulada

Ejercicio 2025: Entre 01/01/2025 y 31/12/2025

Sección provincial: Castellón

Ámbito: Todos los Ámbitos

Mensual				
2025	Huelgas desconvocadas	Horas desconvocadas (*)	Convocatorias indefinidas desconvocadas (**)	Valor mensual horas desconvocadas (***)
Enero	-	-	-	-
Febrero	-	-	-	-
Marzo	1	9.072	-	210.924,00
Abril	2	27.456	1	638.352,00
Mayo	-	-	-	-
Junio	-	-	-	-
Julio	-	-	-	-
Agosto	-	-	-	-
Septiembre	-	-	-	-
Octubre	-	-	-	-
Noviembre	-	-	-	-
Diciembre	-	-	-	-

Acumulado				
2025	Huelgas desconvocadas	Horas desconvocadas (*)	Convocatorias indefinidas desconvocadas (**)	Valor mensual horas desconvocadas (***)
Enero	0	0	0	0,00
Febrero	0	0	0	0,00
Marzo	1	9.072	0	210.924,00
Abril	3	36.528	1	849.276,00
Mayo	3	36.528	1	849.276,00
Junio	3	36.528	1	849.276,00
Julio	3	36.528	1	849.276,00
Agosto	3	36.528	1	849.276,00
Septiembre	3	36.528	1	849.276,00
Octubre	3	36.528	1	849.276,00
Noviembre	3	36.528	1	849.276,00
Diciembre	3	36.528	1	849.276,00

(*) No incluyen las correspondientes a huelgas indefinidas desconvocadas

(**) De entre todas las huelgas desconvocadas

(***) Horas desconvocadas por 23,25 Euros / hora. (Coste Laboral Total por hora efectiva para la Comunitat Valenciana. 3Tr./2025.

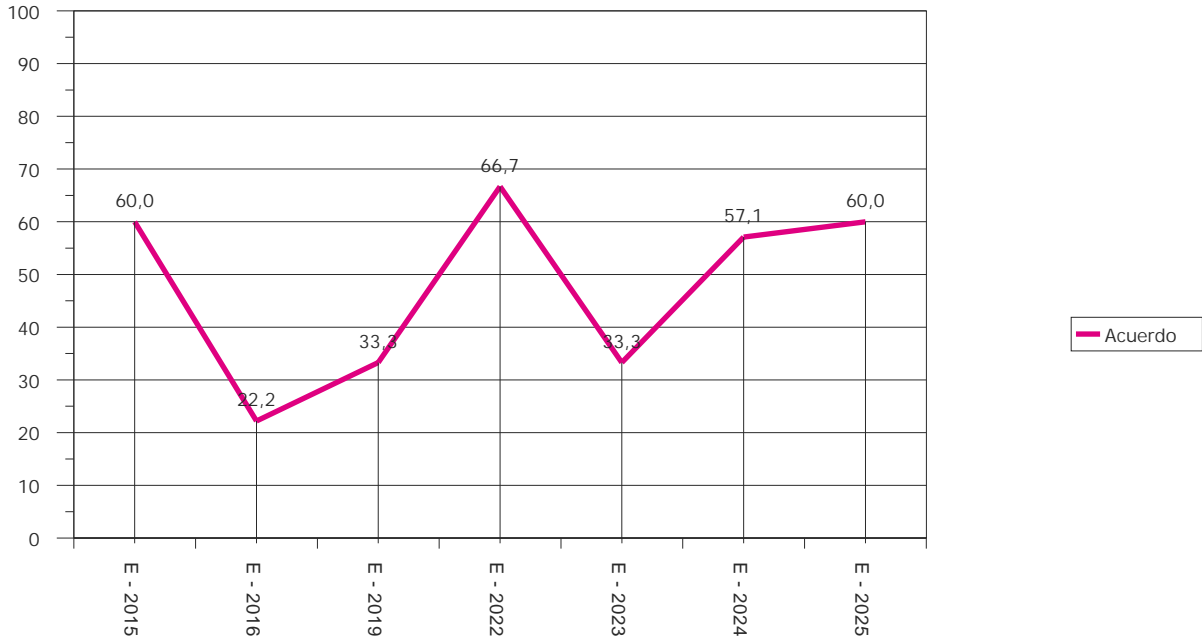
Encuesta Trimestral de Coste Laboral -ETCL-. Fuente: I.N.E.). No incluye las huelgas indefinidas desconvocadas.

Conciliaciones - Mediaciones efectivamente tramitadas entre el 01/01/2015 y el 31/12/2025

Sección provincial: Castellón

Tipo de conflicto: Convocatoria de huelga

Conciliaciones mediaciones efectivamente tramitadas: Evolución porcentual



6

VALENCIA



Tribunal de Arbitraje Laboral

Resumen de procedimientos entre el 01/01/2025 y el 31/12/2025

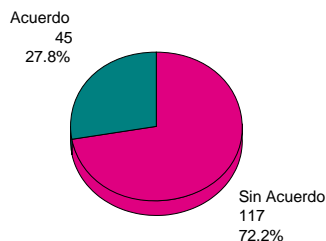
Sección provincial: Valencia

Ámbito: Todos los Ámbitos

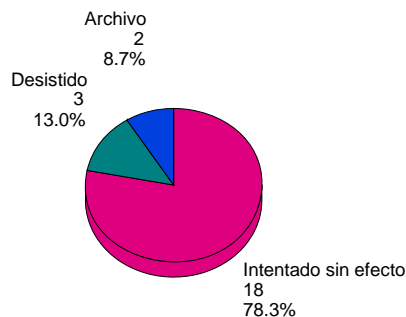
Tipo de conflicto: Todos

	Nº	%	Trabajadores	%	Empresas	%
Pendientes anteriores	18		13.883		117	
Arbitrajes	0		0		0	
Mediaciones	18		13.883		117	
Procedimientos presentados	192		1.178.552		220.041	
Arbitrajes	2		5.097		221	
Mediaciones	190		1.173.455		219.820	
Procedimientos finalizados	187	100,00%	1.171.649	100,00%	220.135	100,00%
Arbitrajes	2	1,07%	5.097	0,44%	221	0,10%
Mediaciones	185	98,93%	1.166.552	99,56%	219.914	99,90%
Mediaciones efectivas	162	86,63%	1.136.159	96,97%	199.836	90,78%
Acuerdo	45	27,78%	48.219	4,24%	19.144	9,58%
Sin Acuerdo	117	72,22%	1.087.940	95,76%	180.692	90,42%
Mediaciones no efectivas	23	12,30%	30.393	2,59%	20.078	9,12%
Intentado sin efecto	18	78,26%	27.749	91,30%	20.073	99,98%
Desistido	3	13,04%	1.143	3,76%	3	0,01%
Archivo	2	8,70%	1.501	4,94%	2	0,01%
Procedimientos pendientes	23	100,00%	20.786	100,00%	23	100,00%
Arbitrajes	0	0,00%	0	0,00%	0	0,00%
Mediaciones	23	100,00%	20.786	100,00%	23	100,00%

Mediaciones Efectivas



Mediaciones No Efectivas



Procedimientos presentados por Sector de Actividad entre el 01/01/2024 y el 31/12/2025

Tipo de expedientes: Todos

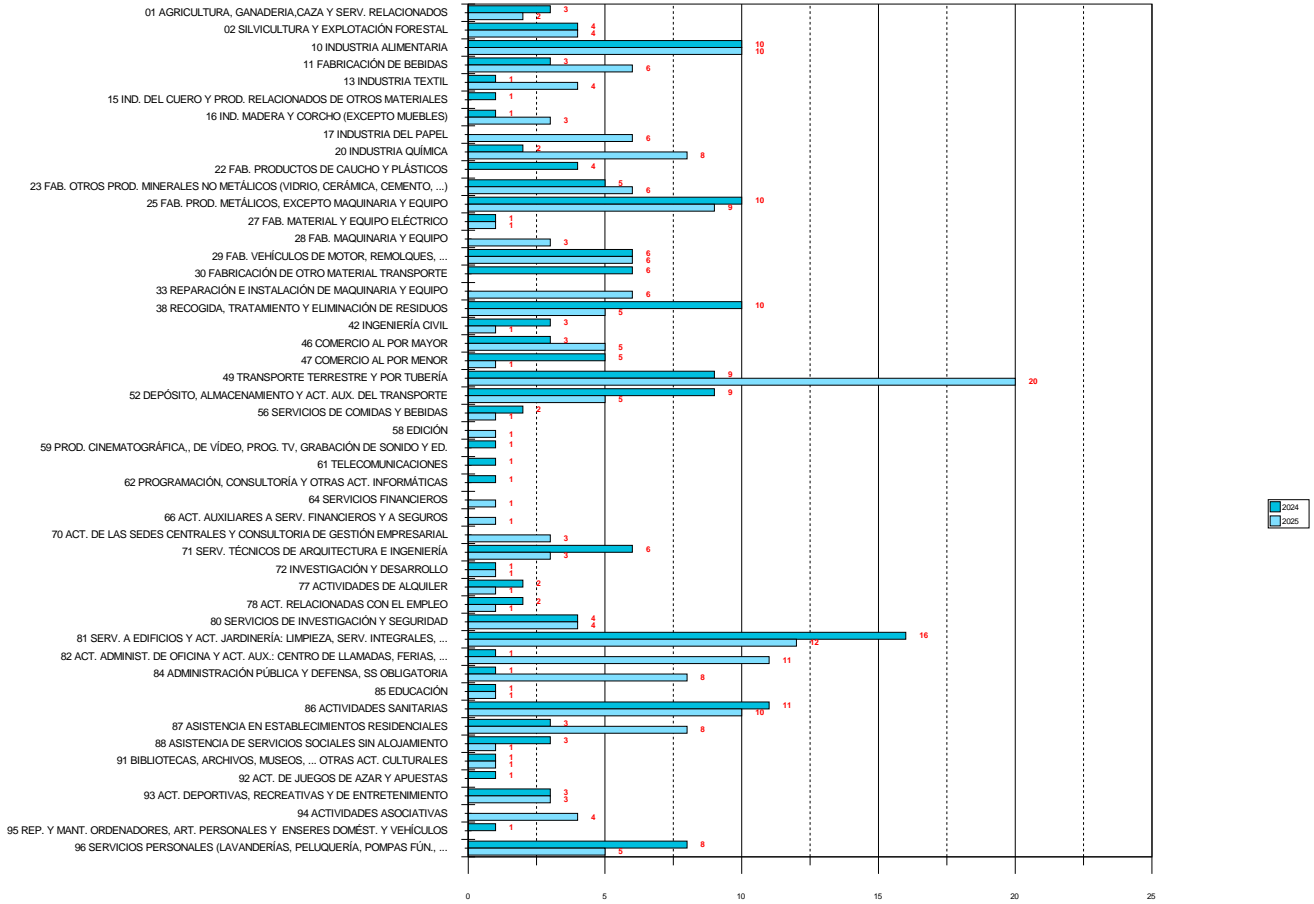
Total expedientes:

358

Sección provincial: Valencia

Ámbito: Todos

Tipo de conflicto: Todos

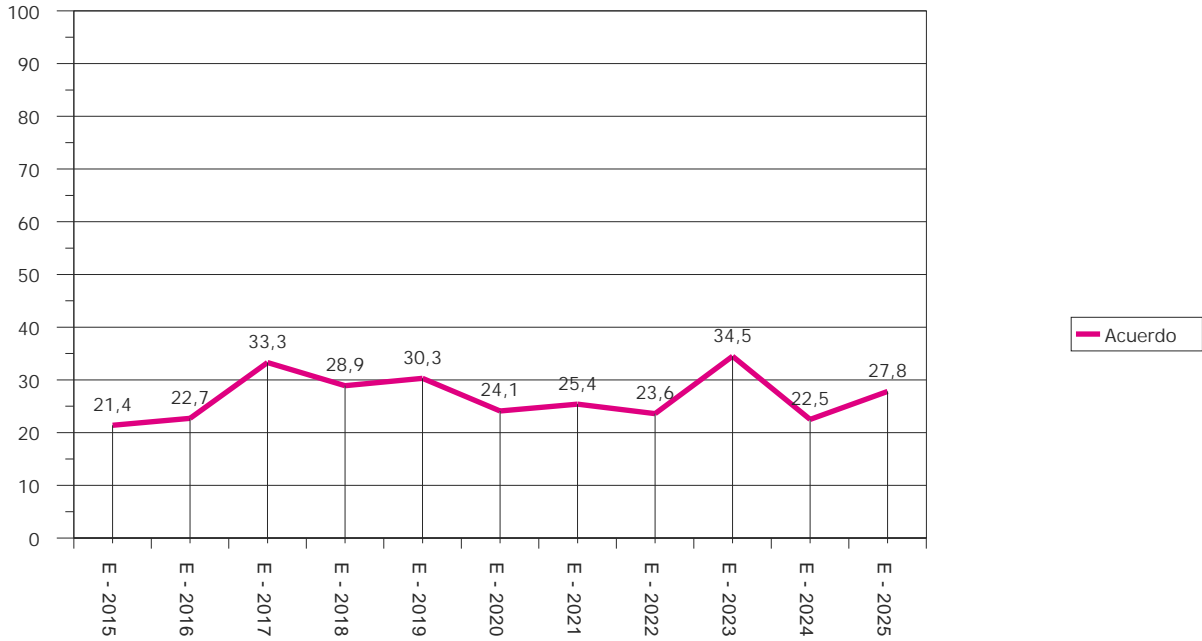


Conciliaciones - Mediaciones efectivamente tramitadas entre el 01/01/2015 y el 31/12/2025

Sección provincial: Valencia

Tipo de conflicto: Todos

Conciliaciones mediaciones efectivamente tramitadas: Evolución porcentual



Tribunal de Arbitraje Laboral

Resumen de procedimientos entre el 01/01/2025 y el 31/12/2025

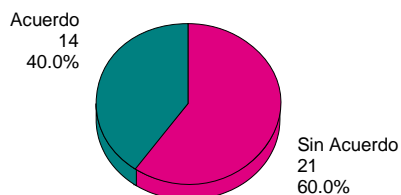
Sección provincial: Valencia

Ámbito: Todos los Ámbitos

Tipo de conflicto: Convocatoria de huelga

	Nº	%	Trabajadores	%	Empresas	%
Pendientes anteriores	2		7.160		101	
Arbitrajes	0		0		0	
Mediaciones	2		7.160		101	
Procedimientos presentados	38		1.082.725		200.765	
Arbitrajes	0		0		0	
Mediaciones	38		1.082.725		200.765	
Procedimientos finalizados	40	100,00%	1.089.885	100,00%	200.866	100,00%
Arbitrajes	0	0,00%	0	0,00%	0	0,00%
Mediaciones	40	100,00%	1.089.885	100,00%	200.866	100,00%
Mediaciones efectivas	35	87,50%	1.066.827	97,88%	180.806	90,01%
Acuerdo	14	40,00%	17.397	1,63%	214	0,12%
Sin Acuerdo	21	60,00%	1.049.430	98,37%	180.592	99,88%
Mediaciones no efectivas	5	12,50%	23.058	2,12%	20.060	9,99%
Intentado sin efecto	4	80,00%	22.168	96,14%	20.059	100,00%
Desistido	1	20,00%	890	3,86%	1	0,00%
Archivo	0	0,00%	0	0,00%	0	0,00%
Procedimientos pendientes	0	100,00%	0	100,00%	0	100,00%
Arbitrajes	0	0,00%	0	0,00%	0	0,00%
Mediaciones	0	0,00%	0	0,00%	0	0,00%

Mediaciones Efectivas



Mediaciones No Efectivas



Procedimientos presentados por Sector de Actividad entre el 01/01/2024 y el 31/12/2025

Tipo de expedientes: Todos

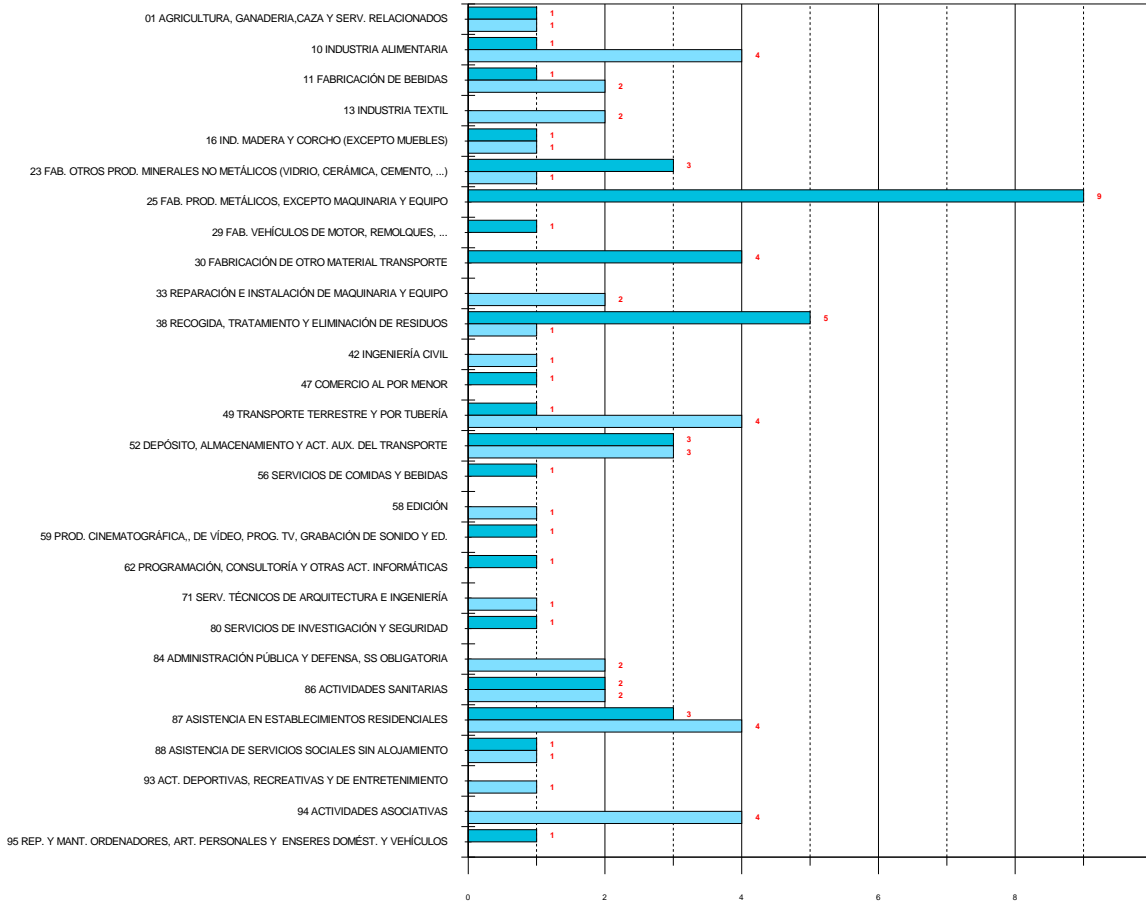
Total expedientes:

80

Sección provincial: Valencia

Ámbito: Todos

Tipo de conflicto: Convocatoria de huelga



Tribunal de Arbitraje Laboral

Resumen de Mediaciones por sector entre el 01/01/2025 y el 31/12/2025

Sección provincial: Valencia

Ámbito: Todos los Ámbitos

Tipo de conflicto: Convocatoria de huelga

TOTAL MEDIACIONES	40	MEDIACIONES EFECTIVAS				MEDIACIONES NO EFECTIVAS							
		35	Acuerdo	%	Sin Acuerdo	%	5	Int. sin efect.%	Desistido	%	Archivo	%	
1 01 AGRICULTURA, GANADERIA, CAZA Y SERV. RELACIONADOS	1	1	0	0,00	1	100,00	0	0	0,00	0	0,00	0	0,00
10 10 INDUSTRIA ALIMENTARIA	4	3	3	100,00	0	0,00	1	0	0,00	1	100,00	0	0,00
11 11 FABRICACIÓN DE BEBIDAS	2	1	1	100,00	0	0,00	1	1	100,00	0	0,00	0	0,00
13 13 INDUSTRIA TEXTIL	2	2	2	100,00	0	0,00	0	0	0,00	0	0,00	0	0,00
16 16 IND. MADERA Y CORCHO (EXCEPTO MUEBLES)	1	1	1	100,00	0	0,00	0	0	0,00	0	0,00	0	0,00
23 23 FAB. OTROS PROD. MINERALES NO METÁLICOS (VIDRIO, CERÁMICA, CEMENTO, ...)	1	1	1	100,00	0	0,00	0	0	0,00	0	0,00	0	0,00
33 33 REPARACIÓN E INSTALACIÓN DE MAQUINARIA Y EQUIPO	2	2	0	0,00	2	100,00	0	0	0,00	0	0,00	0	0,00
38 38 RECOGIDA, TRATAMIENTO Y ELIMINACIÓN DE RESIDUOS	2	2	1	50,00	1	50,00	0	0	0,00	0	0,00	0	0,00
42 42 INGENIERÍA CIVIL	1	1	0	0,00	1	100,00	0	0	0,00	0	0,00	0	0,00
49 49 TRANSPORTE TERRESTRE Y POR TUBERÍA	4	4	1	25,00	3	75,00	0	0	0,00	0	0,00	0	0,00
52 52 DEPÓSITO, ALMACENAMIENTO Y ACT. AUX. DEL TRANSPORTE	3	3	0	0,00	3	100,00	0	0	0,00	0	0,00	0	0,00
58 58 EDICIÓN	1	1	0	0,00	1	100,00	0	0	0,00	0	0,00	0	0,00
71 71 SERV. TÉCNICOS DE ARQUITECTURA E INGENIERÍA	1	1	0	0,00	1	100,00	0	0	0,00	0	0,00	0	0,00
84 84 ADMINISTRACIÓN PÚBLICA Y DEFENSA, SS OBLIGATORIA	2	2	1	50,00	1	50,00	0	0	0,00	0	0,00	0	0,00
86 86 ACTIVIDADES SANITARIAS	2	2	1	50,00	1	50,00	0	0	0,00	0	0,00	0	0,00
87 87 ASISTENCIA EN ESTABLECIMIENTOS RESIDENCIALES	5	4	0	0,00	4	100,00	1	1	100,00	0	0,00	0	0,00
88 88 ASISTENCIA DE SERVICIOS SOCIALES SIN ALOJAMIENTO	1	1	0	0,00	1	100,00	0	0	0,00	0	0,00	0	0,00

Tribunal de Arbitraje Laboral

Resumen de Mediaciones por sector entre el 01/01/2025 y el 31/12/2025

Sección provincial: Valencia

Ámbito: Todos los Ámbitos

Tipo de conflicto: Convocatoria de huelga

TOTAL MEDIACIONES	40	MEDIACIONES EFECTIVAS				MEDIACIONES NO EFECTIVAS			
		35	Acuerdo	Sin Acuerdo	5	Int. sin efect.	Desistido	Archivo	
93 93 ACT. DEPORTIVAS, RECREATIVAS Y DE ENTRETENIMIENTO	1	1	1 100,00	0 0,00	0	0 0,00	0 0,00	0 0,00	
94 94 ACTIVIDADES ASOCIATIVAS	4	2	1 50,00	1 50,00	2	2 100,00	0 0,00	0 0,00	

Tribunal de Arbitraje Laboral

Procedimientos de conciliación y mediación en huelga. Evolución mensual y acumulada

Ejercicio 2025: Entre 01/01/2025 y 31/12/2025

Sección provincial: Valencia

Ámbito: Todos los Ámbitos

Mensual					
Ejercicio 2025	Huelgas convocadas	Trabajadores	Empresas	Horas convocadas (*)	Convocatorias indefinidas (**)
Enero	8	16.842	207	191.932	-
Febrero	6	23.921	812	208.036	-
Marzo	4	1.481	4	26.000	3
Abril	2	118	3	848	1
Mayo	4	36.173	20.199	27.578.800	-
Junio	1	1.300	1	62.400	-
Julio	6	1.859	6	15.740	3
Agosto	-	-	-	-	-
Septiembre	-	-	-	-	-
Octubre	1	999.999	179.527	4.051.200	-
Noviembre	1	150	1	1.200	-
Diciembre	5	882	5	2.610	1

Acumulado					
Ejercicio 2025	Huelgas convocadas	Trabajadores	Empresas	Horas convocadas (*)	Convocatorias indefinidas (**)
Enero	8	16.842	207	191.932	0
Febrero	14	40.763	1.019	399.968	0
Marzo	18	42.244	1.023	425.968	3
Abril	20	42.362	1.026	426.816	4
Mayo	24	78.535	21.225	28.005.616	4
Junio	25	79.835	21.226	28.068.016	4
Julio	31	81.694	21.232	28.083.756	7
Agosto	31	81.694	21.232	28.083.756	7
Septiembre	31	81.694	21.232	28.083.756	7
Octubre	32	1.081.693	200.759	32.134.956	7
Noviembre	33	1.081.843	200.760	32.136.156	7
Diciembre	38	1.082.725	200.765	32.138.766	8

(*) No incluyen las correspondientes a huelgas indefinidas

(**) De entre todas las huelgas convocadas

Tribunal de Arbitraje Laboral

Huelgas desconvocadas por acuerdo ante el TAL: Horas desconvocadas. Evolución mensual y acumulada

Ejercicio 2025: Entre 01/01/2025 y 31/12/2025

Sección provincial: Valencia

Ámbito: Todos los Ámbitos

Mensual				
2025	Huelgas desconvocadas	Horas desconvocadas (*)	Convocatorias indefinidas desconvocadas (**)	Valor mensual horas desconvocadas (***)
Enero	1	1.568	-	36.456,00
Febrero	-	-	-	-
Marzo	3	-	3	-
Abril	1	848	-	19.716,00
Mayo	1	360.000	-	8.370.000,00
Junio	1	62.400	-	1.450.800,00
Julio	3	2.240	1	52.080,00
Agosto	-	-	-	-
Septiembre	-	-	-	-
Octubre	-	-	-	-
Noviembre	-	-	-	-
Diciembre	3	1.920	1	44.640,00

Acumulado				
2025	Huelgas desconvocadas	Horas desconvocadas (*)	Convocatorias indefinidas desconvocadas (**)	Valor mensual horas desconvocadas (***)
Enero	1	1.568	0	36.456,00
Febrero	1	1.568	0	36.456,00
Marzo	4	1.568	3	36.456,00
Abril	5	2.416	3	56.172,00
Mayo	6	362.416	3	8.426.172,00
Junio	7	424.816	3	9.876.972,00
Julio	10	427.056	4	9.929.052,00
Agosto	10	427.056	4	9.929.052,00
Septiembre	10	427.056	4	9.929.052,00
Octubre	10	427.056	4	9.929.052,00
Noviembre	10	427.056	4	9.929.052,00
Diciembre	13	428.976	5	9.973.692,00

(*) No incluyen las correspondientes a huelgas indefinidas desconvocadas

(**) De entre todas las huelgas desconvocadas

(***) Horas desconvocadas por 23,25 Euros / hora. (Coste Laboral Total por hora efectiva para la Comunitat Valenciana. 3Tr./2025.

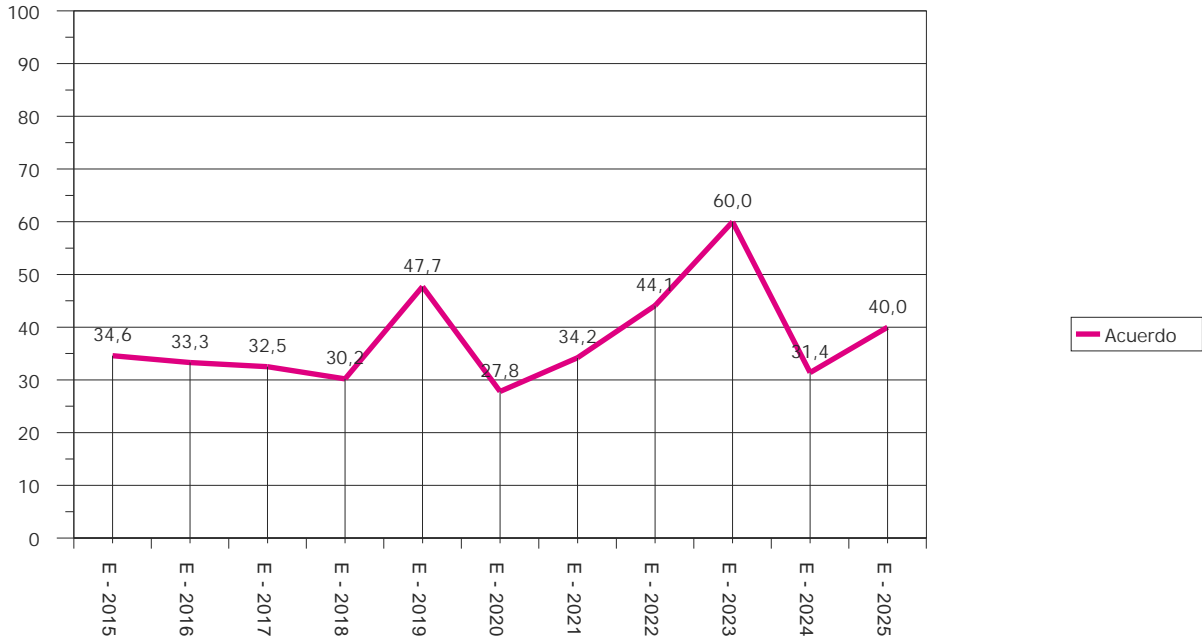
Encuesta Trimestral de Coste Laboral -ETCL-. Fuente: I.N.E.). No incluye las huelgas indefinidas desconvocadas.

Conciliaciones - Mediaciones efectivamente tramitadas entre el 01/01/2015 y el 31/12/2025

Sección provincial: Valencia

Tipo de conflicto: Convocatoria de huelga

Conciliaciones mediaciones efectivamente tramitadas: Evolución porcentual



7

OTROS DATOS



OTROS DATOS DE INTERES

Conciliación-mediación

+ Nº total de mediadores que han intervenido en el ejercicio:44

Designados por CCOO PV14

Designados por UGT PV17

Designados por CEV13

+ Máximo número de reuniones en una mediación:

2 exptes. con..... reuniones: 5

2 exptes. con..... reuniones: 4

10 exptes. con reuniones: 3

54 exptes. con reuniones: 2

174 exptes. con reuniones: 1

+ Relación de reuniones por expediente de mediación:.....1,36

+ Máximo número de trabajadores afectados en una mediación:

1 expte. con26.460

3 expte. con15.000

(Sector transporte mercancías por carretera (prov. Valencia), Sector atención a personas con diversidad funcional (CV), Sector residencias tercera edad (CV), Sector cerámico (CV), respectivamente.

Se han excluido del cómputo tres procedimientos de mediación a consecuencia de convocatoria de huelga general en la Comunitat Valenciana.)

+ Máximo número de empresas afectadas en una mediación:

1 expte. con18.900

1 expte. con600

2 expte. con200

(Sector transporte mercancías por carretera (prov. Valencia), Sector residencias tercera edad (CV), Sector atención a personas con diversidad funcional (CV), Sector cerámico (CV), respectivamente.

Se han excluido del cómputo tres procedimientos de mediación a consecuencia de convocatoria de huelga general en la Comunitat Valenciana.)

+ Máximo número de expedientes de mediación presentados en el ejercicio de una misma empresa o sector: dos empresas con c/u..... 7

+ Relación de sectores implicados en expedientes de mediación de ámbito sectorial iniciados en el ejercicio:

- Sector transporte viajeros (Prov. Alicante)
- Sector transporte mercancías por carretera (Prov. Valencia)
- Sector residencias tercera edad (CV)
- Sector mayores acción concertada (CV)
- Sector gestión residencias Admón. Pública (CV)
- Sector de acción e intervención social (CV)
- Sector cerámico (CV)
- Sector atención a personas con diversidad funcional (CV)
- Sector artes gráficas, manipulado papel y cartón intercomarcal (Prov. Alicante)
- Universidades Públicas (CV)

Arbitraje:

+ Número de procedimientos de arbitraje solicitados en el ejercicio:2

+ Número de árbitros designados en el ejercicio:4

+ Máximo número de trabajadores afectados en un arbitraje:5.000

+ Máximo número de empresas afectadas en un arbitraje:220

+ Relación de sectores implicados en expedientes de arbitraje de ámbito sectorial iniciados en el ejercicio:

- Sector de industrias vinícolas (Prov. Valencia)

Comisión Técnica de Organización del Trabajo:

+ Solicitudes de intervención de la Comisión Técnica de Organización del Trabajo del T.A.L. durante el ejercicio..... 1

+ Dictámenes emitidos 1

Celebración presencial y en línea de procedimientos:

+ Procedimientos finalizados efectivos en el ejercicio: tramitación presencial / tramitación telemática en línea / tramitación mixta presencial y en línea:

PROCEDIMIENTOS							
2025	Finalizados efectivos	De los cuales presenciales		De los cuales en línea		De los cuales mixtos	
	Nº	Nº	%	Nº	%	Nº	%
Conc.-Mediación	253	55	21,74%	194	76,68%	4	1,58%
Arbitraje	2	1	50%	1	50%	-	-
TOTAL	255	56	21,96%	195	76,47%	4	157%