

# TRIBUNAL D'ARBITRATGE LABORAL

**INFORMACIÓ**

**2023**

**ESTADISTICA**

**DE LA COMUNITAT VALENCIANA**

## ÍNDICE

<b>1. GENERAL</b>	<b>4</b>
1.1. EVOLUCIÓN ANUAL DE PROCEDIMIENTOS	5
1.2. TABLA RESUMEN DE RESULTADOS, TRABAJADORES Y EMPRESAS	6
1.3. EVOLUCIÓN MENSUAL DE PROCEDIMIENTOS 2021/2022	7
1.4. EVOLUCIÓN MENSUAL ACUMULADA DE PROCEDIMIENTOS 2021/2022	8
1.5. PROCEDIMIENTOS POR MATERIA O TEMA	9
1.6. PROCEDIMIENTOS POR SECTOR DE ACTIVIDAD ECONÓMICA	10
1.7. TABLA RESUMEN PROCEDIMIENTOS DE ÁMBITO EMPRESA/GRUPO EMPRESAS	11
1.8. TABLA RESUMEN PROCEDIMIENTOS DE SECTOR	12
1.9. PROCEDIMIENTOS POR SECCIÓN PROVINCIAL 2021/2022	13
1.10. PROCEDIMIENTOS POR TIPO DE CONFLICTO LABORAL	14
1.11. TABLAS RESUMEN DE PROCEDIMIENTOS POR TIPO DE CONFLICTO	
A. CONFLICTO JURÍDICO (ART. 153 LRJS)	15
B. CONVOCATORIA DE HUELGA	16
C. INAPLICACIÓN DEL CONVENIO COLECTIVO (ART. 82.3 ET)	17
D. PROTOCOLIZACIÓN / RATIFICACIÓN DE ACUERDO ALCANZADO	18
<b>2. PROCEDIMIENTOS DE MEDIACIÓN</b>	<b>19</b>
2.1. POR SECCIÓN PROVINCIAL 2021/2022	20
2.2. POR TIPO DE CONFLICTO LABORAL 2021/2022	21
2.3. TABLA DE RESULTADOS POR SECTOR DE ACTIVIDAD	22
2.4. PROMOTORES DE PROCEDIMIENTOS DE MEDIACIÓN	25
2.5. MEDIACIONES DIRECTAMENTE PROMOVIDAS POR ORGANIZACIONES	25
2.6. ASESORÍA EN MEDIACIONES PRESENTADAS POR LA REPRESENTACIÓN DE LOS TRABJS.	27
2.7. MEDIACIONES PRESENTADAS SEGÚN TAMAÑO DE LA EMPRESA	28
2.8. EVOLUCIÓN PORCENTUAL DE ACUERDOS (GENERAL)	29
<b>3. MEDIACIONES EN CONVOCATORIAS DE HUELGA</b>	<b>30</b>
3.1. PROCEDIMIENTOS PRESENTADOS: EVOLUCIÓN 1997/2022	31
3.2. PROCEDIMIENTOS PRESENTADOS POR SECCIÓN PROVINCIAL	32
3.3. EVOLUCIÓN MENSUAL 2021/2022	33
3.4. PROCEDIMIENTOS PRESENTADOS POR SECTOR DE ACTIVIDAD ECONÓMICA	34
3.5. TABLA DE RESULTADOS POR SECTOR DE ACTIVIDAD	35
3.6. HUELGA, TRABJS., EMPRESAS Y HORAS CONVOCADAS (MENSUAL)	37
3.7. HUELGA Y HORAS DESCONVOCADAS POR ACUERDO ANTE EL T.A.L.: APROX. AL VALOR	38
3.8. EVOLUCIÓN PORCENTUAL DE ACUERDOS EN CONFLICTOS CON HUELGA	39
3.9. PROMOTORES DE PROCEDIMIENTOS DE MEDIACIÓN EN CONFLICTOS CON HUELGA	40
3.10. MEDIACIONES DIRECTAMENTE PROMOVIDAS POR ORGANIZACIONES EN CONF. CON HUELGA	40
3.11. ASESORÍA EN MEDIACIONES PRESENTADAS POR LA REPRESENTACIÓN DE LOS TRABJS. EN CONFLICTOS CON HUELGA	42
<b>4. ALICANTE</b>	<b>43</b>
4.1. TABLA GENERAL DE RESULTADOS, TRABAJADORES Y EMPRESAS	44
4.2. PROCEDIMIENTOS PRESENTADOS POR SECTOR DE ACTIVIDAD	45
4.3. EVOLUCIÓN PORCENTUAL DE ACUERDOS	46
4.4. TABLA RESUMEN DE RESULTADOS, TRABAJ. Y EMPRESAS EN HUELGA	47
4.5. HUELGA PRESENTADAS POR SECTOR DE ACTIVIDAD ECONÓMICA	48
4.6. TABLA DE RESULTADOS EN HUELGA POR SECTOR DE ACTIVIDAD	49
4.7. HUELGA, TRABJS., EMPRESAS Y HORAS CONVOCADAS (MENSUAL)	50
4.8. HUELGA Y HORAS DESCONVOCADAS POR ACUERDO ANTE EL T.A.L.: APROX. AL VALOR	51
4.9. EVOLUCIÓN PORCENTUAL DE ACUERDOS EN CONFLICTOS CON HUELGA	52

<b>5. CASTELLÓN</b>	<b>53</b>
5.1. TABLA GENERAL DE RESULTADOS, TRABAJADORES Y EMPRESAS	54
5.2. PROCEDIMIENTOS PRESENTADOS POR SECTOR DE ACTIVIDAD	55
5.3. EVOLUCIÓN PORCENTUAL DE ACUERDOS	56
5.4. TABLA RESUMEN DE RESULTADOS, TRABAJOS Y EMPRESAS EN HUELGAS	57
5.5. HUELGAS PRESENTADAS POR SECTOR DE ACTIVIDAD ECONÓMICA	58
5.6. TABLA DE RESULTADOS EN HUELGAS POR SECTOR DE ACTIVIDAD	59
5.7. HUELGAS, TRABAJOS, EMPRESAS Y HORAS CONVOCADAS (MENSUAL)	60
5.8. HUELGAS Y HORAS DESCONVOCADAS POR ACUERDO ANTE EL T.A.L.: APROX. AL VALOR	61
5.9. EVOLUCIÓN PORCENTUAL DE ACUERDOS EN CONFLICTOS CON HUELGA	62
<b>6. VALENCIA</b>	<b>63</b>
6.1. TABLA GENERAL DE RESULTADOS, TRABAJADORES Y EMPRESAS	64
6.2. PROCEDIMIENTOS PRESENTADOS POR SECTOR DE ACTIVIDAD	65
6.3. EVOLUCIÓN PORCENTUAL DE ACUERDOS	66
6.4. TABLA RESUMEN DE RESULTADOS, TRABAJOS Y EMPRESAS EN HUELGAS	67
6.5. HUELGAS PRESENTADAS POR SECTOR DE ACTIVIDAD ECONÓMICA	68
6.6. TABLA DE RESULTADOS EN HUELGAS POR SECTOR DE ACTIVIDAD	69
6.7. HUELGAS, TRABAJOS, EMPRESAS Y HORAS CONVOCADAS (MENSUAL)	70
6.8. HUELGAS Y HORAS DESCONVOCADAS POR ACUERDO ANTE EL T.A.L.: APROX. AL VALOR	71
6.9. EVOLUCIÓN PORCENTUAL DE ACUERDOS EN CONFLICTOS CON HUELGA	72
<b>7. OTROS DATOS</b>	<b>73</b>
7.1. Conciliación-mediación	
Nº DE MEDIADORES QUE HAN INTERVENIDO EN EL EJERCICIO	73
MÁXIMO Nº DE REUNIONES DE UNA MEDIACIÓN	73
RELACIÓN DE REUNIONES POR EXPEDIENTE DE MEDIACIÓN	73
MÁXIMO Nº DE TRABAJADORES AFECTADOS EN UNA MEDIACIÓN	73
MÁXIMO Nº DE EMPRESAS AFECTADAS EN UNA MEDIACIÓN	73
MÁXIMO Nº DE EXPTEs. DE MEDIACIÓN PRESENTADOS DE LA MISMA EMPRESA/SECTOR	73
RELACIÓN DE SECTORES IMPLICADOS EN EXPTEs. DE MEDIACIÓN DE ÁMBITO SECTORIAL	74
7.2. Arbitraje	
NÚMERO DE ÁRBITROS DESIGNADOS EN EL EJERCICIO	74
MÁXIMO Nº DE TRABAJADORES AFECTADOS EN UN ARBITRAJE	74
MÁXIMO Nº DE EMPRESAS AFECTADAS EN UN ARBITRAJE	74
7.3. Comisión Técnica de Organización del Trabajo	
DICTÁMENES DE LA COMISIÓN TÉCNICA DE ORGANIZACIÓN DEL TRABAJO	74
7.4. Celebración presencial / en línea de procedimientos	
PROCEDIMIENTOS INICIADOS: TRAMITACIÓN PRESENCIAL / TELEMÁTICA EN LÍNEA	74

1

**GENERAL**

TAL

Procedimientos presentados entre el 01/01/1997 y el 31/12/2023

Tipo de expedientes: Todos

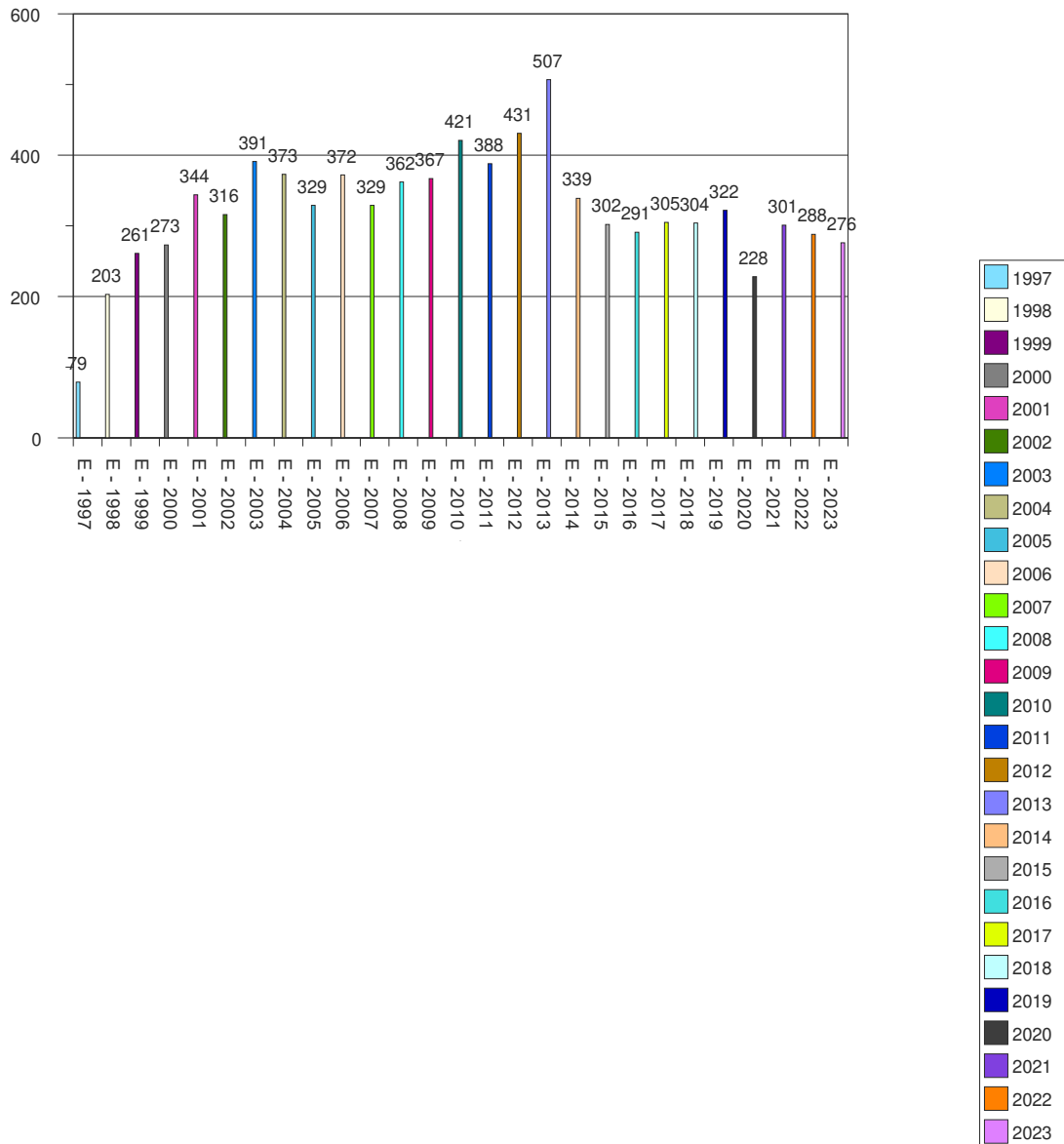
Total expedientes:

8984

Sección provincial: Todas

Tipo de conflicto: Todos

Procedimientos presentados



## Tribunal de Arbitraje Laboral

Resumen de procedimientos entre el 01/01/2023 y el 31/12/2023

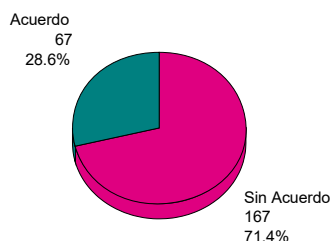
Sección provincial: Todas

Ámbito: Todos los Ámbitos

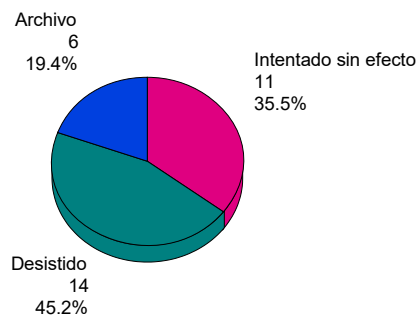
Tipo de conflicto: Todos

	Nº	%	Trabajadores	%	Empresas	%
<b>Pendientes anteriores</b>	14		1.328		14	
Arbitrajes	0		0		0	
Mediaciones	14		1.328		14	
<b>Procedimientos presentados</b>	276		250.148		14.147	
Arbitrajes	1		187		1	
Mediaciones	275		249.961		14.146	
<b>Procedimientos finalizados</b>	266	100,00%	244.025	100,00%	14.134	100,00%
Arbitrajes	1	0,38%	187	0,08%	1	0,01%
Mediaciones	265	99,62%	243.838	99,92%	14.133	99,99%
Mediaciones efectivas	234	87,97%	239.280	98,05%	14.084	99,64%
Acuerdo	67	28,63%	21.540	9,00%	785	5,57%
Sin Acuerdo	167	71,37%	217.740	91,00%	13.299	94,43%
Mediaciones no efectivas	31	11,65%	4.558	1,87%	49	0,35%
Intentado sin efecto	11	35,48%	1.425	31,26%	11	22,45%
Desistido	14	45,16%	2.487	54,56%	23	46,94%
Archivo	6	19,35%	646	14,17%	15	30,61%
<b>Procedimientos pendientes</b>	24	100,00%	7.451	100,00%	27	100,00%
Arbitrajes	0	0,00%	0	0,00%	0	0,00%
Mediaciones	24	100,00%	7.451	100,00%	27	100,00%

**Mediaciones Efectivas**



**Mediaciones No Efectivas**



Procedimientos presentados entre el 01/01/2022 y el 31/12/2023

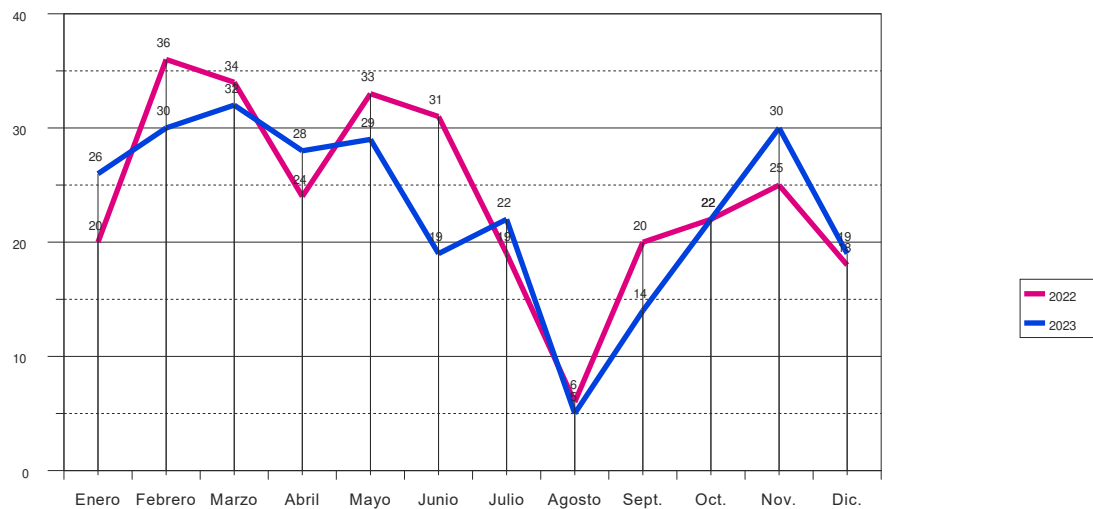
Tipo de expedientes: Todos

Total expedientes: 564

Sección provincial: Todas

Tipo de conflicto: Todos

Procedimientos presentados: Evolución mensual



Procedimientos presentados entre el 01/01/2022 y el 31/12/2023

Tipo de expedientes: Todos

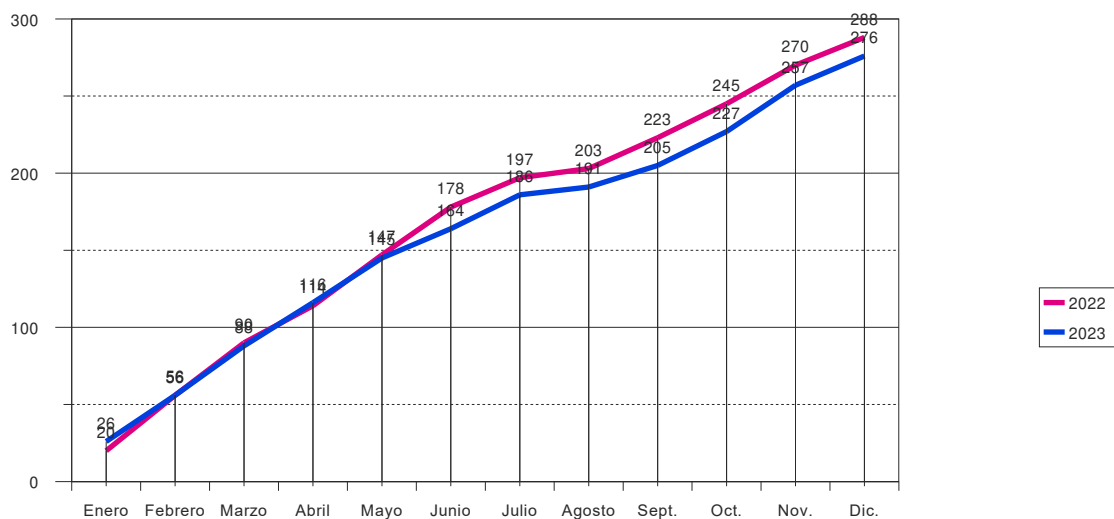
Total expedientes:

564

Sección provincial: Todas

Tipo de conflicto: Todos

Procedimientos presentados: Evolución mensual acumulada





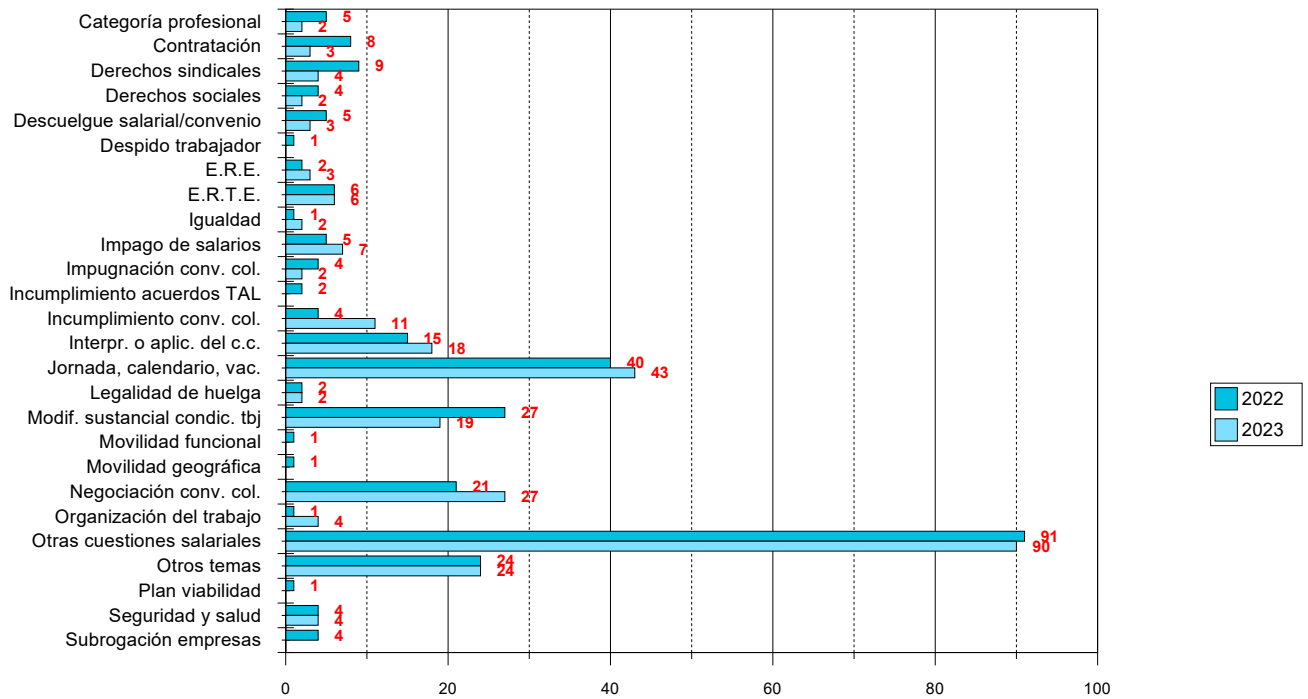
## Procedimientos presentados por Materias entre el 01/01/2022 y el 31/12/2023

Tipo de expedientes: Todos

Total expedientes:

564

## Procedimientos presentados por materias



## Procedimientos presentados por Sector de Actividad entre el 01/01/2023 y el 31/12/2023

Tipo de expedientes: Todos

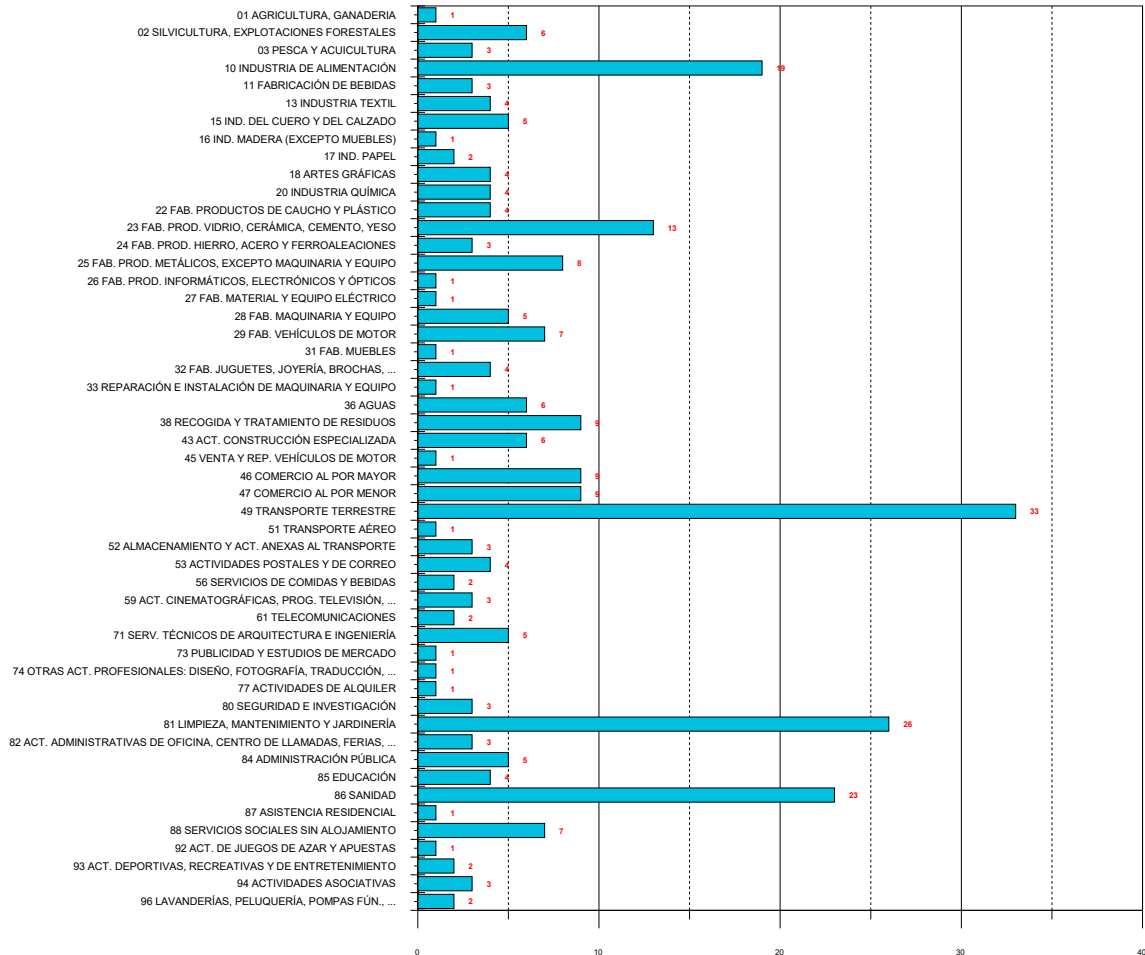
Total expedientes:

276

Sección provincial: Todas

Ámbito: Todos

Tipo de conflicto: Todos



## Tribunal de Arbitraje Laboral

Resumen de procedimientos entre el 01/01/2023 y el 31/12/2023

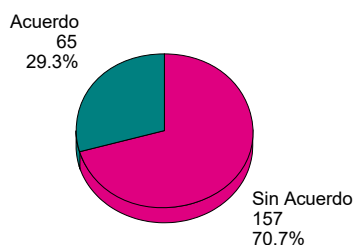
Sección provincial: Todas

Ámbito: Empresa/Grupo empresas

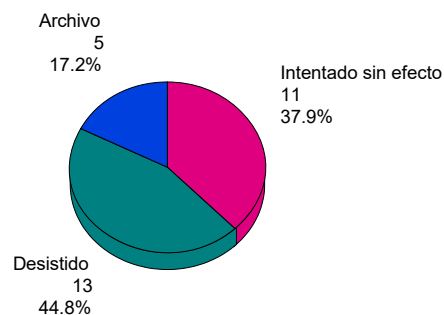
Tipo de conflicto: Todos

	Nº	%	Trabajadores	%	Empresas	%
<b>Pendientes anteriores</b>	14		1.328		14	
Arbitrajes	0		0		0	
Mediaciones	14		1.328		14	
<b>Procedimientos presentados</b>	261		60.653		275	
Arbitrajes	1		187		1	
Mediaciones	260		60.466		274	
<b>Procedimientos finalizados</b>	252	100,00%	57.030	100,00%	263	100,00%
Arbitrajes	1	0,40%	187	0,33%	1	0,38%
Mediaciones	251	99,60%	56.843	99,67%	262	99,62%
Mediaciones efectivas	222	88,09%	52.485	92,03%	233	88,59%
Acuerdo	65	29,28%	15.137	28,84%	65	27,90%
Sin Acuerdo	157	70,72%	37.348	71,16%	168	72,10%
Mediaciones no efectivas	29	11,51%	4.358	7,64%	29	11,03%
Intentado sin efecto	11	37,93%	1.425	32,70%	11	37,93%
Desistido	13	44,83%	2.387	54,77%	13	44,83%
Archivo	5	17,24%	546	12,53%	5	17,24%
<b>Procedimientos pendientes</b>	23	100,00%	4.951	100,00%	26	100,00%
Arbitrajes	0	0,00%	0	0,00%	0	0,00%
Mediaciones	23	100,00%	4.951	100,00%	26	100,00%

**Mediaciones Efectivas**



**Mediaciones No Efectivas**



## Tribunal de Arbitraje Laboral

Resumen de procedimientos entre el 01/01/2023 y el 31/12/2023

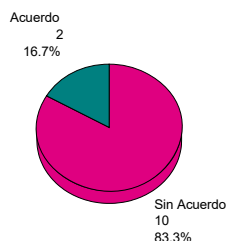
Sección provincial: Todas

Ámbito: Sector

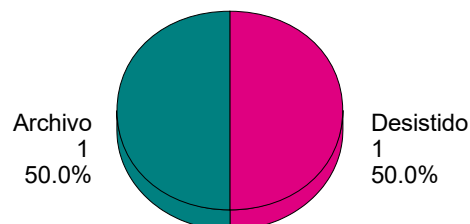
Tipo de conflicto: Todos

	Nº	%	Trabajadores	%	Empresas	%
<b>Pendientes anteriores</b>	0		0		0	
Arbitrajes	0		0		0	
Mediaciones	0		0		0	
<b>Procedimientos presentados</b>	15		189.495		13.872	
Arbitrajes	0		0		0	
Mediaciones	15		189.495		13.872	
<b>Procedimientos finalizados</b>	14	100,00%	186.995	100,00%	13.871	100,00%
Arbitrajes	0	0,00%	0	0,00%	0	0,00%
Mediaciones	14	100,00%	186.995	100,00%	13.871	100,00%
Mediaciones efectivas	12	85,71%	186.795	99,89%	13.851	99,86%
Acuerdo	2	16,67%	6.403	3,43%	720	5,20%
Sin Acuerdo	10	83,33%	180.392	96,57%	13.131	94,80%
Mediaciones no efectivas	2	14,29%	200	0,11%	20	0,14%
Intentado sin efecto	0	0,00%	0	0,00%	0	0,00%
Desistido	1	50,00%	100	50,00%	10	50,00%
Archivo	1	50,00%	100	50,00%	10	50,00%
<b>Procedimientos pendientes</b>	1	100,00%	2.500	100,00%	1	100,00%
Arbitrajes	0	0,00%	0	0,00%	0	0,00%
Mediaciones	1	100,00%	2.500	100,00%	1	100,00%

**Mediaciones Efectivas**



**Mediaciones No Efectivas**



Procedimientos presentados por Sección Provincial entre el 01/01/2022 y el 31/12/2023

Tipo de expedientes: Todos

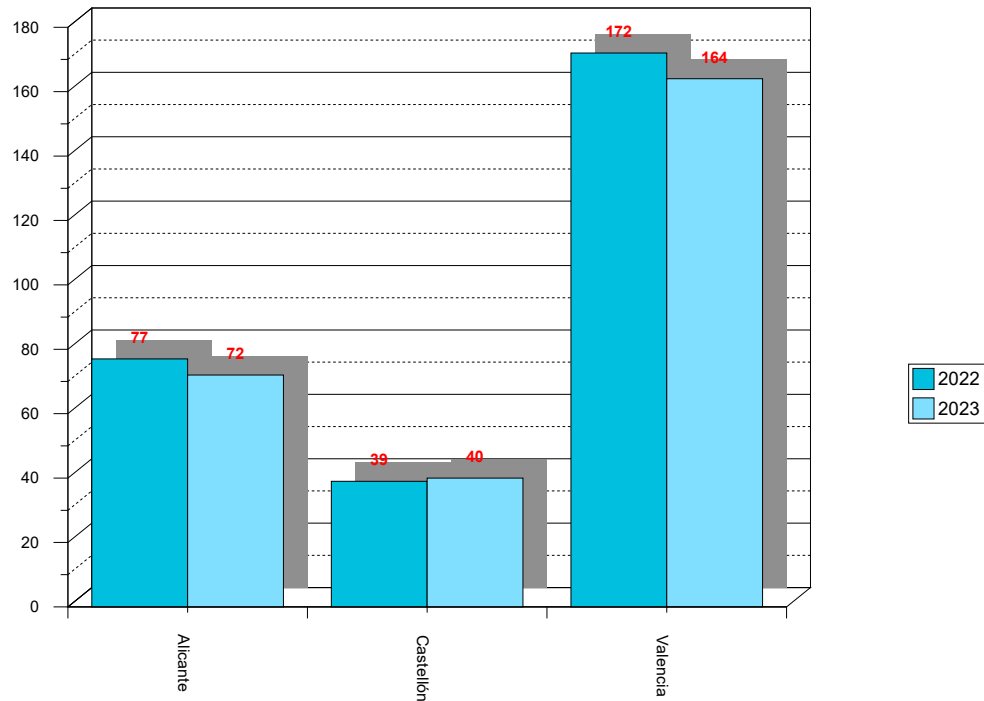
Total expedientes:

564

Ámbito: Todos

Tipo de conflicto: Todos

Procedimientos presentados por Sección Provincial



## Procedimientos presentados por Tipo de Conflicto entre el 01/01/2022 y el 31/12/2023

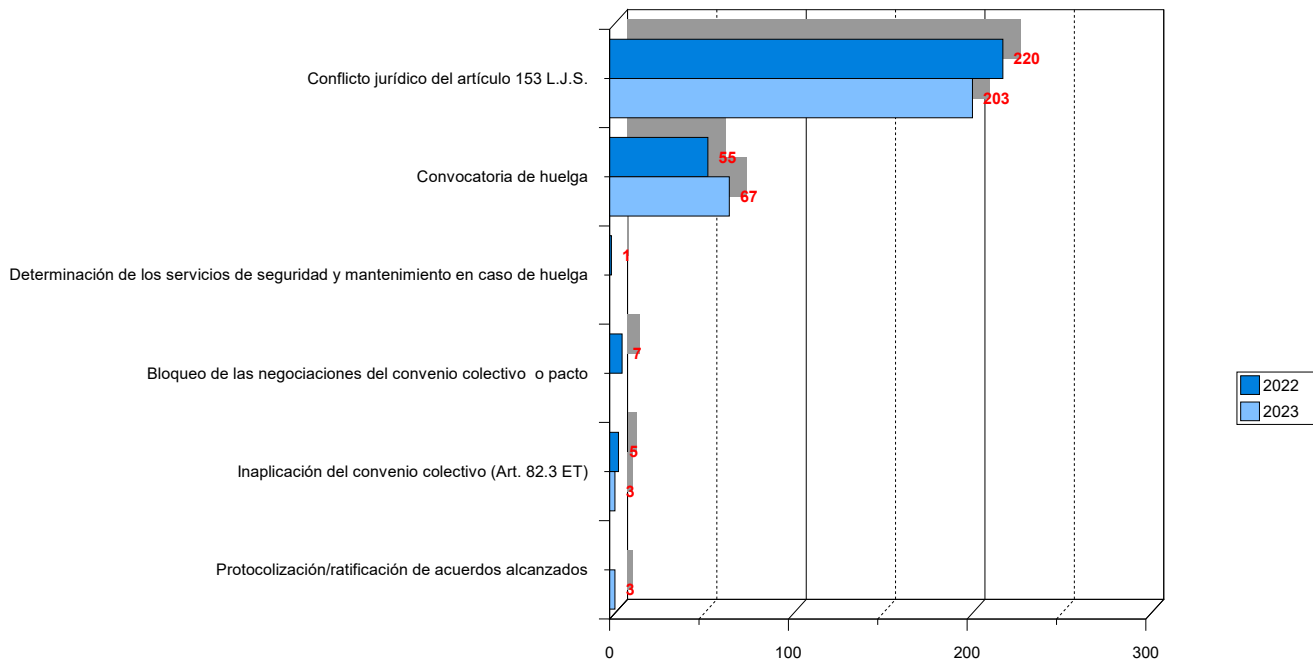
Tipo de expedientes: Todos

Total expedientes:

564

Sección provincial: Todas

Procedimientos presentados por Tipo de Conflicto



## Tribunal de Arbitraje Laboral

Resumen de procedimientos entre el 01/01/2023 y el 31/12/2023

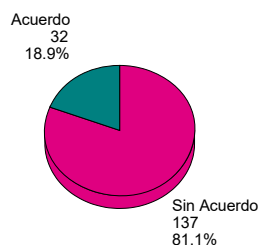
Sección provincial: Todas

Ámbito: Todos los Ámbitos

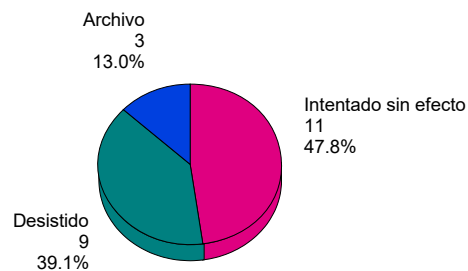
Tipo de conflicto: Conflicto jurídico del artículo 153 L.J.S.

	Nº	%	Trabajadores	%	Empresas	%
<b>Pendientes anteriores</b>	12		1.121		12	
Arbitrajes	0		0		0	
Mediaciones	12		1.121		12	
<b>Procedimientos presentados</b>	203		76.250		2.060	
Arbitrajes	0		0		0	
Mediaciones	203		76.250		2.060	
<b>Procedimientos finalizados</b>	192	100,00%	69.945	100,00%	2.046	100,00%
Arbitrajes	0	0,00%	0	0,00%	0	0,00%
Mediaciones	192	100,00%	69.945	100,00%	2.046	100,00%
Mediaciones efectivas	169	88,02%	66.167	94,60%	2.023	98,88%
Acuerdo	32	18,93%	12.363	18,68%	750	37,07%
Sin Acuerdo	137	81,07%	53.804	81,32%	1.273	62,93%
Mediaciones no efectivas	23	11,98%	3.778	5,40%	23	1,12%
Intentado sin efecto	11	47,83%	1.425	37,72%	11	47,83%
Desistido	9	39,13%	1.849	48,94%	9	39,13%
Archivo	3	13,04%	504	13,34%	3	13,04%
<b>Procedimientos pendientes</b>	23	100,00%	7.426	100,00%	26	100,00%
Arbitrajes	0	0,00%	0	0,00%	0	0,00%
Mediaciones	23	100,00%	7.426	100,00%	26	100,00%

**Mediaciones Efectivas**



**Mediaciones No Efectivas**



## Tribunal de Arbitraje Laboral

Resumen de procedimientos entre el 01/01/2023 y el 31/12/2023

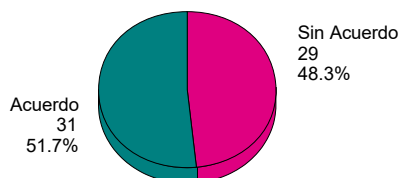
Sección provincial: Todas

Ámbito: Todos los Ámbitos

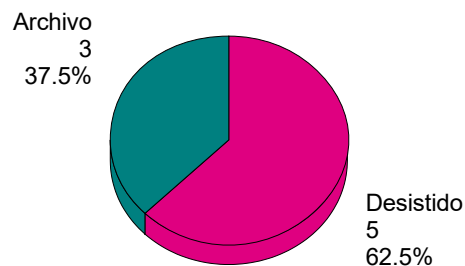
Tipo de conflicto: Convocatoria de huelga

	Nº	%	Trabajadores	%	Empresas	%
<b>Pendientes anteriores</b>	2		207		2	
Arbitrajes	0		0		0	
Mediaciones	2		207		2	
<b>Procedimientos presentados</b>	67		173.157		12.081	
Arbitrajes	0		0		0	
Mediaciones	67		173.157		12.081	
<b>Procedimientos finalizados</b>	68	100,00%	173.339	100,00%	12.082	100,00%
Arbitrajes	0	0,00%	0	0,00%	0	0,00%
Mediaciones	68	100,00%	173.339	100,00%	12.082	100,00%
Mediaciones efectivas	60	88,24%	172.559	99,55%	12.056	99,78%
Acuerdo	31	51,67%	8.678	5,03%	31	0,26%
Sin Acuerdo	29	48,33%	163.881	94,97%	12.025	99,74%
Mediaciones no efectivas	8	11,76%	780	0,45%	26	0,22%
Intentado sin efecto	0	0,00%	0	0,00%	0	0,00%
Desistido	5	62,50%	638	81,79%	14	53,85%
Archivo	3	37,50%	142	18,21%	12	46,15%
<b>Procedimientos pendientes</b>	1	100,00%	25	100,00%	1	100,00%
Arbitrajes	0	0,00%	0	0,00%	0	0,00%
Mediaciones	1	100,00%	25	100,00%	1	100,00%

**Mediaciones Efectivas**



**Mediaciones No Efectivas**





## Tribunal de Arbitraje Laboral

Resumen de procedimientos entre el 01/01/2023 y el 31/12/2023

Sección provincial: Todas

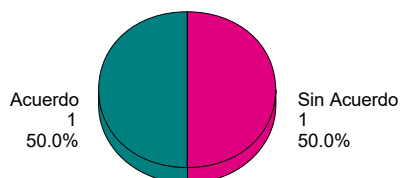
Ámbito: Todos los Ámbitos

Tipo de conflicto: Inaplicación del convenio colectivo (Art. 82.3 ET)

	Nº	%	Trabajadores	%	Empresas	%
<b>Pendientes anteriores</b>	0		0		0	
Arbitrajes	0		0		0	
Mediaciones	0		0		0	
<b>Procedimientos presentados</b>	3		429		3	
Arbitrajes	1		187		1	
Mediaciones	2		242		2	
<b>Procedimientos finalizados</b>	3	100,00%	429	100,00%	3	100,00%
Arbitrajes	1	33,33%	187	43,59%	1	33,33%
Mediaciones	2	66,67%	242	56,41%	2	66,67%
<b>Mediaciones efectivas</b>	2	66,67%	242	56,41%	2	66,67%
Acuerdo	1	50,00%	187	77,27%	1	50,00%
Sin Acuerdo	1	50,00%	55	22,73%	1	50,00%
<b>Mediaciones no efectivas</b>	0	0,00%	0	0,00%	0	0,00%
Intentado sin efecto	0	0,00%	0	0,00%	0	0,00%
Desistido	0	0,00%	0	0,00%	0	0,00%
Archivo	0	0,00%	0	0,00%	0	0,00%
<b>Procedimientos pendientes</b>	0	100,00%	0	100,00%	0	100,00%
Arbitrajes	0	0,00%	0	0,00%	0	0,00%
Mediaciones	0	0,00%	0	0,00%	0	0,00%

**Mediaciones Efectivas**

**Mediaciones No Efectivas**



## Tribunal de Arbitraje Laboral

Resumen de procedimientos entre el 01/01/2023 y el 31/12/2023

Sección provincial: Todas

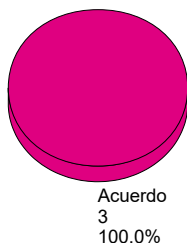
Ámbito: Todos los Ámbitos

Tipo de conflicto: Protocolización/ratificación de acuerdos alcanzados

	Nº	%	Trabajadores	%	Empresas	%
<b>Pendientes anteriores</b>	0		0		0	
Arbitrajes	0		0		0	
Mediaciones	0		0		0	
<b>Procedimientos presentados</b>	3		312		3	
Arbitrajes	0		0		0	
Mediaciones	3		312		3	
<b>Procedimientos finalizados</b>	3	100,00%	312	100,00%	3	100,00%
Arbitrajes	0	0,00%	0	0,00%	0	0,00%
Mediaciones	3	100,00%	312	100,00%	3	100,00%
Mediaciones efectivas	3	100,00%	312	100,00%	3	100,00%
Acuerdo	3	100,00%	312	100,00%	3	100,00%
Sin Acuerdo	0	0,00%	0	0,00%	0	0,00%
Mediaciones no efectivas	0	0,00%	0	0,00%	0	0,00%
Intentado sin efecto	0	0,00%	0	0,00%	0	0,00%
Desistido	0	0,00%	0	0,00%	0	0,00%
Archivo	0	0,00%	0	0,00%	0	0,00%
<b>Procedimientos pendientes</b>	0	100,00%	0	100,00%	0	100,00%
Arbitrajes	0	0,00%	0	0,00%	0	0,00%
Mediaciones	0	0,00%	0	0,00%	0	0,00%

**Mediaciones Efectivas**

**Mediaciones No Efectivas**





# **2**

## **PROCEDIMIENTOS DE MEDIACIÓN**

Procedimientos presentados por Sección Provincial entre el 01/01/2022 y el 31/12/2023

Tipo de expedientes: Mediaciones

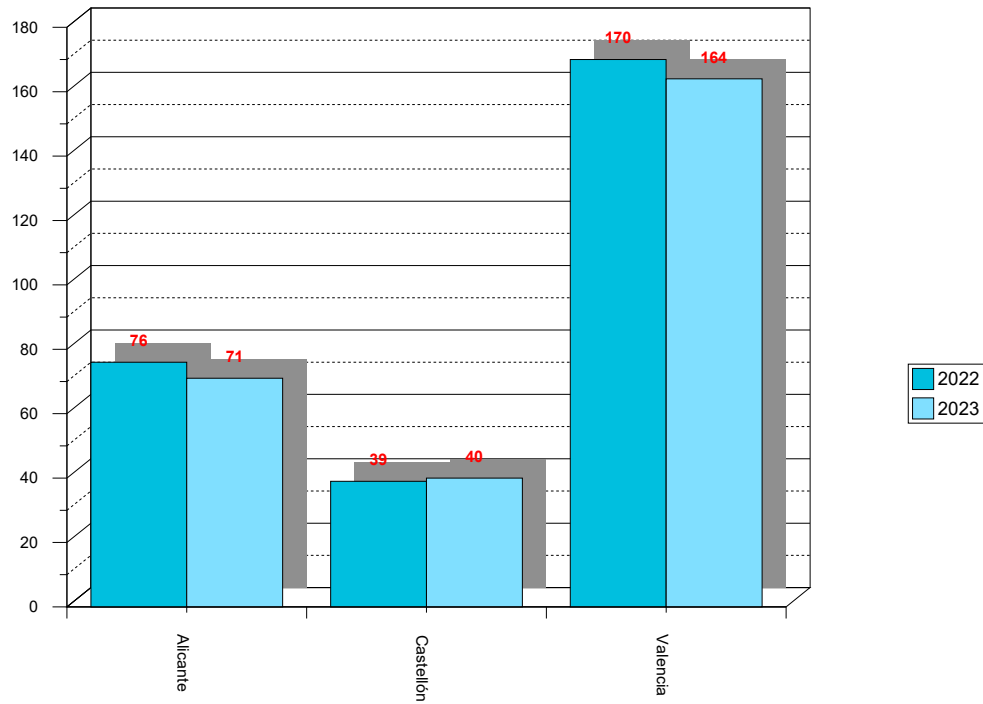
Total expedientes:

560

Ámbito: Todos

Tipo de conflicto: Todos

Procedimientos presentados por Sección Provincial



## Procedimientos presentados por Tipo de Conflicto entre el 01/01/2022 y el 31/12/2023

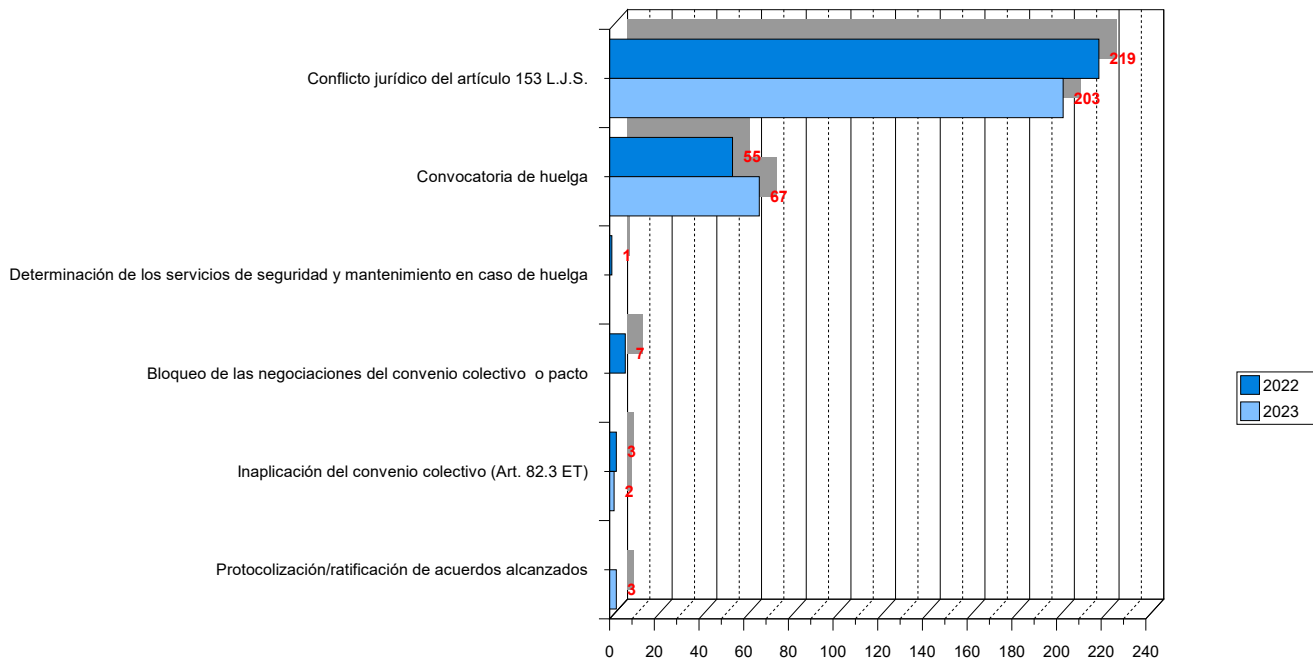
Tipo de expedientes: Mediaciones

Total expedientes:

560

Sección provincial: Todas

Procedimientos presentados por Tipo de Conflicto



**Tribunal de Arbitraje Laboral**

**Resumen de Mediaciones por sector entre el 01/01/2023 y el 31/12/2023**

**Sección provincial: Todas**

**Ámbito: Todos los Ámbitos**

**Tipo de conflicto: Todos**

TOTAL MEDIACIONES		MEDIACIONES EFECTIVAS						MEDIACIONES NO EFECTIVAS					
		265	234	Acuerdo	%	Sin Acuerdo	%	31	Int. sin efect.%	Desistido	%	Archivo	%
1 01 AGRICULTURA, GANADERIA	2	2	0	0,00	2	100,00	0	0	0,00	0	0,00	0	0,00
2 02 SILVICULTURA, EXPLOTACIONES FORESTALES	6	5	1	20,00	4	80,00	1	1	100,00	0	0,00	0	0,00
3 03 PESCA Y ACUICULTURA	2	2	0	0,00	2	100,00	0	0	0,00	0	0,00	0	0,00
10 10 INDUSTRIA DE ALIMENTACIÓN	18	16	6	37,50	10	62,50	2	1	50,00	0	0,00	1	50,00
11 11 FABRICACIÓN DE BEBIDAS	3	3	0	0,00	3	100,00	0	0	0,00	0	0,00	0	0,00
13 13 INDUSTRIA TEXTIL	4	4	1	25,00	3	75,00	0	0	0,00	0	0,00	0	0,00
15 15 IND. DEL CUERO Y DEL CALZADO	3	2	0	0,00	2	100,00	1	1	100,00	0	0,00	0	0,00
16 16 IND. MADERA (EXCEPTO MUEBLES)	1	1	0	0,00	1	100,00	0	0	0,00	0	0,00	0	0,00
17 17 IND. PAPEL	2	2	1	50,00	1	50,00	0	0	0,00	0	0,00	0	0,00
18 18 ARTES GRÁFICAS	4	2	0	0,00	2	100,00	2	0	0,00	2	100,00	0	0,00
20 20 INDUSTRIA QUÍMICA	3	2	0	0,00	2	100,00	1	1	100,00	0	0,00	0	0,00
22 22 FAB. PRODUCTOS DE CAUCHO Y PLÁSTICO	4	4	2	50,00	2	50,00	0	0	0,00	0	0,00	0	0,00
23 23 FAB. PROD. VIDRIO, CERÁMICA, CEMENTO, YESO	11	9	0	0,00	9	100,00	2	1	50,00	0	0,00	1	50,00
24 24 FAB. PROD. HIERRO, ACERO Y FERROALEACIONES	3	3	2	66,67	1	33,33	0	0	0,00	0	0,00	0	0,00
25 25 FAB. PROD. METÁLICOS, EXCEPTO MAQUINARIA Y EQUIPO	8	8	3	37,50	5	62,50	0	0	0,00	0	0,00	0	0,00
28 28 FAB. MAQUINARIA Y EQUIPO	6	6	0	0,00	6	100,00	0	0	0,00	0	0,00	0	0,00
29 29 FAB. VEHÍCULOS DE MOTOR	6	5	2	40,00	3	60,00	1	0	0,00	1	100,00	0	0,00
31 31 FAB. MUEBLES	1	1	0	0,00	1	100,00	0	0	0,00	0	0,00	0	0,00
32 32 FAB. JUGUETES, JOYERÍA, BROCHAS, ...	2	2	1	50,00	1	50,00	0	0	0,00	0	0,00	0	0,00
33 33 REPARACIÓN E INSTALACIÓN DE MAQUINARIA Y EQUIPO	1	1	0	0,00	1	100,00	0	0	0,00	0	0,00	0	0,00

# Tribunal de Arbitraje Laboral

## Resumen de Mediaciones por sector entre el 01/01/2023 y el 31/12/2023

Sección provincial: Todas

Ámbito: Todos los Ámbitos

Tipo de conflicto: Todos

TOTAL MEDIACIONES		MEDIACIONES EFECTIVAS						MEDIACIONES NO EFECTIVAS					
		234	Acuerdo		Sin Acuerdo		31	Int. sin efect.		Desistido		Archivo	
	265												
36 36 AGUAS	6	6	4	66,67	2	33,33	0	0	0,00	0	0,00	0	0,00
38 38 RECOGIDA Y TRATAMIENTO DE RESIDUOS	8	7	4	57,14	3	42,86	1	0	0,00	1	100,00	0	0,00
43 43 ACT. CONSTRUCCIÓN ESPECIALIZADA	6	6	0	0,00	6	100,00	0	0	0,00	0	0,00	0	0,00
45 45 VENTA Y REP. VEHÍCULOS DE MOTOR	1	1	0	0,00	1	100,00	0	0	0,00	0	0,00	0	0,00
46 46 COMERCIO AL POR MAYOR	11	11	4	36,36	7	63,64	0	0	0,00	0	0,00	0	0,00
47 47 COMERCIO AL POR MENOR	9	8	1	12,50	7	87,50	1	0	0,00	1	100,00	0	0,00
49 49 TRANSPORTE TERRESTRE	35	34	13	38,24	21	61,76	1	0	0,00	1	100,00	0	0,00
52 52 ALMACENAMIENTO Y ACT. ANEXAS AL TRANSPORTE	3	1	0	0,00	1	100,00	2	1	50,00	1	50,00	0	0,00
53 53 ACTIVIDADES POSTALES Y DE CORREO	3	3	0	0,00	3	100,00	0	0	0,00	0	0,00	0	0,00
56 56 SERVICIOS DE COMIDAS Y BEBIDAS	1	1	0	0,00	1	100,00	0	0	0,00	0	0,00	0	0,00
59 59 ACT. CINEMATOGRAFICAS, PROG. TELEVISIÓN, ...	3	1	0	0,00	1	100,00	2	0	0,00	1	50,00	1	50,00
61 61 TELECOMUNICACIONES	2	2	1	50,00	1	50,00	0	0	0,00	0	0,00	0	0,00
71 71 SERV. TÉCNICOS DE ARQUITECTURA E INGENIERÍA	5	5	2	40,00	3	60,00	0	0	0,00	0	0,00	0	0,00
74 74 OTRAS ACT. PROFESIONALES: DISEÑO, FOTOGRAFÍA, TRADUCCIÓN, ...	1	1	0	0,00	1	100,00	0	0	0,00	0	0,00	0	0,00
77 77 ACTIVIDADES DE ALQUILER	1	1	0	0,00	1	100,00	0	0	0,00	0	0,00	0	0,00
80 80 SEGURIDAD E INVESTIGACIÓN	2	2	0	0,00	2	100,00	0	0	0,00	0	0,00	0	0,00
81 81 LIMPIEZA, MANTENIMIENTO Y JARDINERÍA	27	22	4	18,18	18	81,82	5	2	40,00	2	40,00	1	20,00
82 82 ACT. ADMINISTRATIVAS DE OFICINA, CENTRO DE LLAMADAS, FERIAS, ...	3	3	0	0,00	3	100,00	0	0	0,00	0	0,00	0	0,00

***Tribunal de Arbitraje Laboral***

**Resumen de Mediaciones por sector entre el 01/01/2023 y el 31/12/2023**

**Sección provincial: Todas**

**Ámbito: Todos los Ámbitos**

**Tipo de conflicto: Todos**

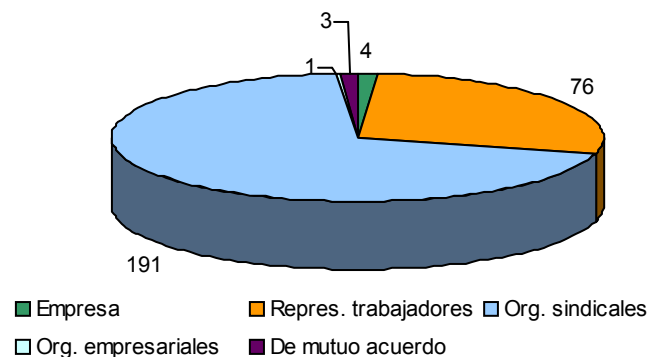
TOTAL MEDIACIONES		MEDIACIONES EFECTIVAS					MEDIACIONES NO EFECTIVAS						
		234	Acuerdo		Sin Acuerdo		31	Int. sin efect.		Desistido		Archivo	
84 84 ADMINISTRACIÓN PÚBLICA	5	3	1	33,33	2	66,67	2	1	50,00	0	0,00	1	50,00
85 85 EDUCACIÓN	4	2	0	0,00	2	100,00	2	0	0,00	1	50,00	1	50,00
86 86 SANIDAD	21	20	11	55,00	9	45,00	1	1	100,00	0	0,00	0	0,00
87 87 ASISTENCIA RESIDENCIAL	1	1	0	0,00	1	100,00	0	0	0,00	0	0,00	0	0,00
88 88 SERVICIOS SOCIALES SIN ALOJAMIENTO	9	8	1	12,50	7	87,50	1	1	100,00	0	0,00	0	0,00
92 92 ACT. DE JUEGOS DE AZAR Y APUESTAS	1	1	0	0,00	1	100,00	0	0	0,00	0	0,00	0	0,00
93 93 ACT. DEPORTIVAS, RECREATIVAS Y DE ENTRETENIMIENTO	2	2	1	50,00	1	50,00	0	0	0,00	0	0,00	0	0,00
94 94 ACTIVIDADES ASOCIATIVAS	3	0	0	0,00	0	0,00	3	0	0,00	3	100,00	0	0,00
96 96 LAVANDERÍAS, PELUQUERÍA, POMPAS FÚN., ...	2	2	1	50,00	1	50,00	0	0	0,00	0	0,00	0	0,00



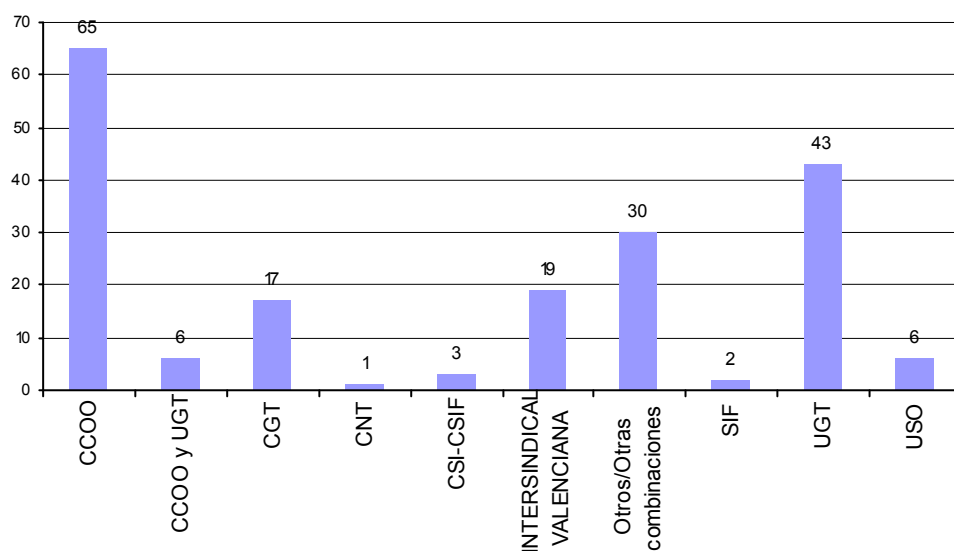
Desde: 01/01/2023

Hasta: 31/12/2023

## Promotores de mediación



## Mediaciones directamente promovidas por organizaciones



## Desglose

## CCOO

CCOO-HABITAT	10
CCOO-INDUSTRIA	17
CCOO-PV	13
CCOO-SANITAT	6
CCOO-SERVEIS A LA CIUTADANIA	18
CCOO-SERVICIOS	1

Suma **CCOO** **65**

## CCOO y UGT

CCOO-INDUSTRIA y UGT-FICA	2
CCOO-PV y UGT-PV	1
CCOO-SANITAT y UGT-FSP	1
CCOO-SERVEIS A LA CIUTADANIA y UGT-TRANSPORTS I TELECOMU	2

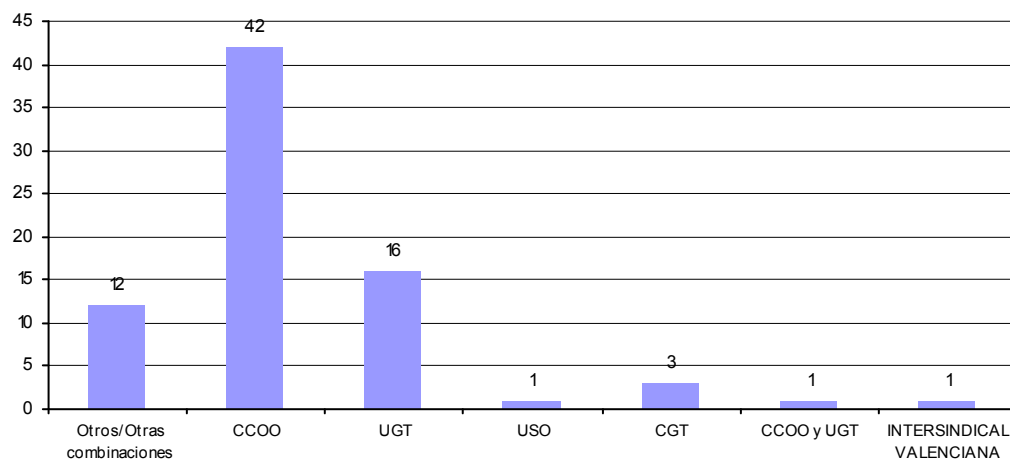
Suma **CCOO y UGT** **6**

<b>CGT</b>		
CGT		17
Suma	<b>CGT</b>	<b>17</b>
<b>CNT</b>		
CNT		1
Suma	<b>CNT</b>	<b>1</b>
<b>CSI-CSIF</b>		
CSIF		3
Suma	<b>CSI-CSIF</b>	<b>3</b>
<b>INTERSINDICAL VALENCIANA</b>		
INTERSINDICAL VALENCIANA		16
SF - SINDICATO FERROVIARIO - I.V.		2
STAS - SINDICAT DE TREBALLADORS/ES ADMINISTRACIÓ PUBLICA - I		1
Suma	<b>INTERSINDICAL VALENCIANA</b>	<b>19</b>
<b>Otros/Otras combinaciones</b>		
AS.PROF.TRAB.TRANSPORTE URBANO VAL.		2
CCOO, UGT, SIF y SF		1
CEMSATSE		1
CONSEJO SINDICAL OBRERO		10
OTRAS COMBINACIONES (org. empr.)		1
OTRAS COMBINACIONES (org. sind.)		10
SIND. PROF. DE POLICIAS LOCALES Y BOMBEROS C.V.		1
SINDICATO DE VIGILANTES Y SERVICIOS DE LA C. V. (SVS-CV)		1
SINDICATO INDEPENDIENTE DE ENSEÑANZA		1
SINDICATO LIBRE DE CORREOS		2
Suma	<b>Otros/Otras combinaciones</b>	<b>30</b>
<b>SIF</b>		
SIF		2
Suma	<b>SIF</b>	<b>2</b>
<b>UGT</b>		
UGT-FeSMC (Servicios, movilidad y consumo)		15
UGT-FICA (Industria, construcció i agro)		10
UGT-FSP (Serveis públics)		12
UGT-PV		6
Suma	<b>UGT</b>	<b>43</b>
<b>USO</b>		
USO		6
Suma	<b>USO</b>	<b>6</b>
<b>Suma total:</b>		<b>192</b>

### Asesoría en mediaciones solicitadas por la representación de los trabajadores

Desde: 01/01/2023

Hasta: 31/12/2023



#### Desglose

##### CCOO

CCOO-ENSENYAMENT	2
CCOO-HABITAT	4
CCOO-INDUSTRIA	10
CCOO-PV	18
CCOO-SANITAT	3
CCOO-SERVEIS A LA CIUTADANIA	5
<b>Suma CCOO</b>	<b>42</b>

##### CCOO y UGT

CCOO-PV y UGT-PV	1
<b>Suma CCOO y UGT</b>	<b>1</b>

##### CGT

CGT	3
<b>Suma CGT</b>	<b>3</b>

##### INTERINDICAL VALENCIANA

INTERINDICAL VALENCIANA	1
<b>Suma INTERINDICAL VALENC</b>	<b>1</b>

##### Otros/Otras combinaciones

CC.OO., UGT, CTA	1
OTRAS COMBINACIONES (org. sind.)	11
<b>Suma Otros/Otras combinacion</b>	<b>12</b>

##### UGT

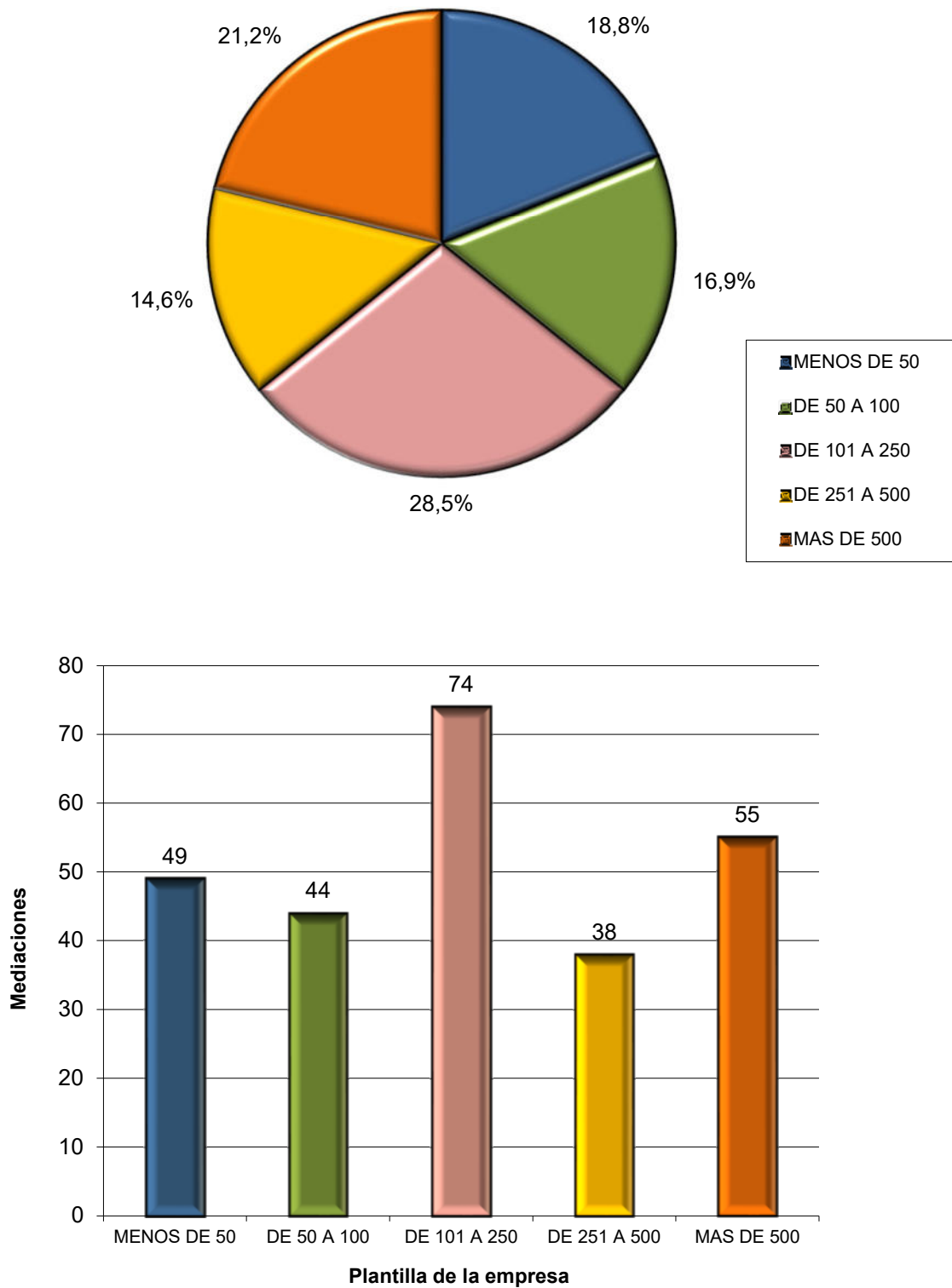
UGT-FeSMC (Servicios, movilidad y consumo)	4
UGT-FICA (Industria, construcció i agro)	6
UGT-PV	6
<b>Suma UGT</b>	<b>16</b>

##### USO

USO	1
<b>Suma USO</b>	<b>1</b>

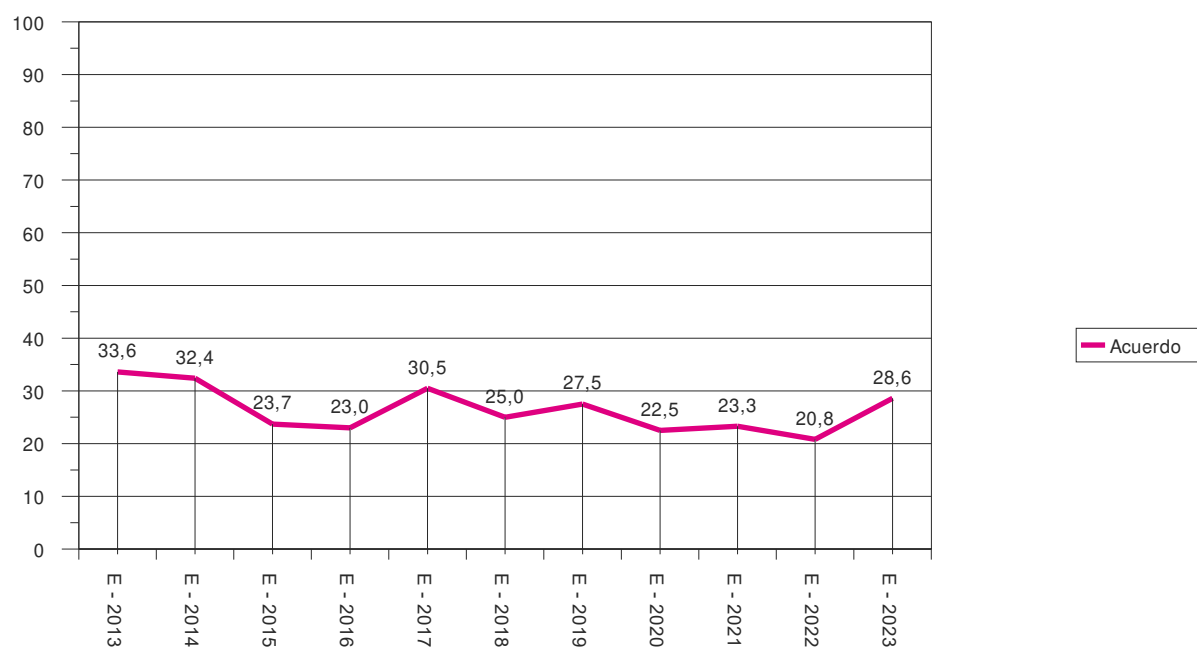
**Suma total: 76**

**Mediaciones presentadas de ámbito empresa/grupo de empresas, según tamaño por número de trabajadores en plantilla**



**Conciliaciones - Mediaciones efectivamente tramitadas entre el 01/01/2013 y el 31/12/2023****Sección provincial: Todas****Tipo de conflicto: Todos**

Conciliaciones mediaciones efectivamente tramitadas: Evolución porcentual



**3**

# **MEDIACIONES EN CONVOCATORIAS DE HUELGA**

## Tribunal de Arbitraje Laboral

Procedimientos presentados entre el 01/01/1997 y el 31/12/2023

Tipo de expedientes: Todos

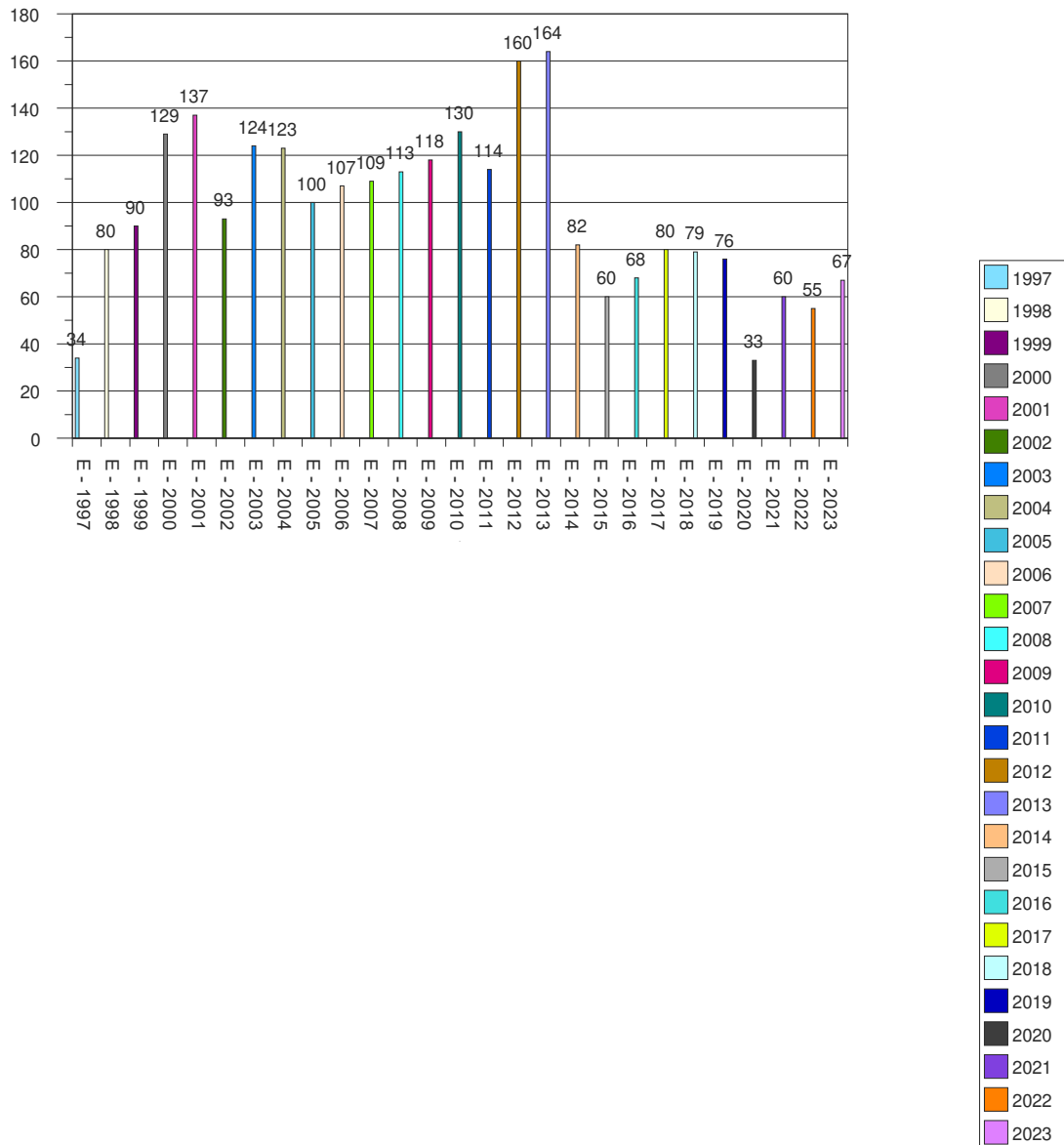
Total expedientes:

2585

Sección provincial: Todas

Tipo de conflicto: Convocatoria de huelga

Procedimientos presentados



Procedimientos presentados por Sección Provincial entre el 01/01/2022 y el 31/12/2023

Tipo de expedientes: Todos

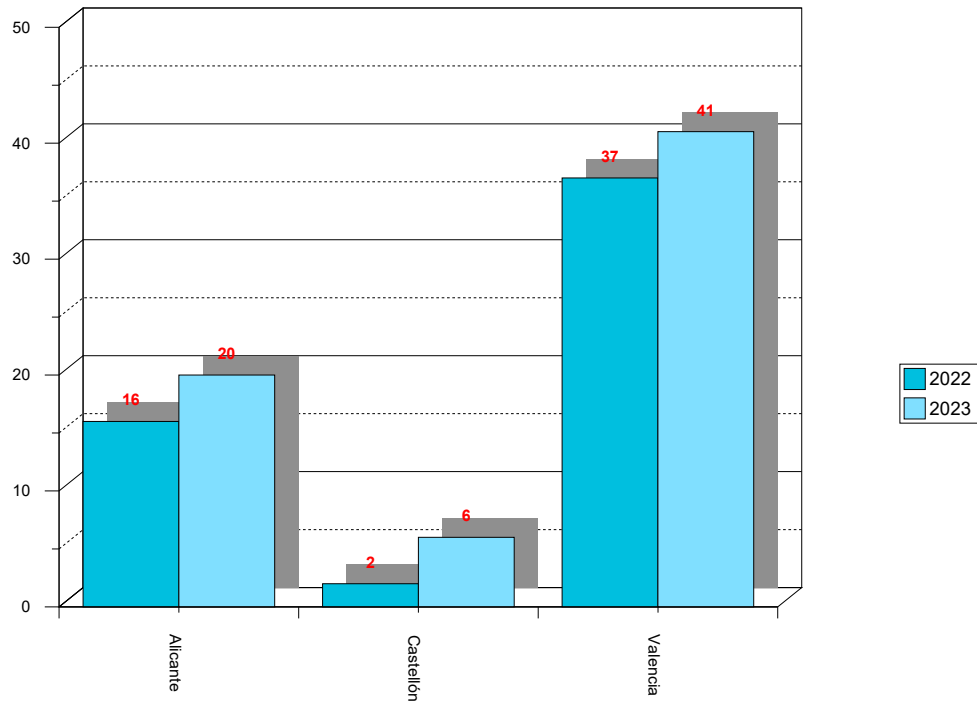
Total expedientes:

122

Ámbito: Todos

Tipo de conflicto: Convocatoria de huelga

Procedimientos presentados por Sección Provincial





Procedimientos presentados entre el 01/01/2022 y el 31/12/2023

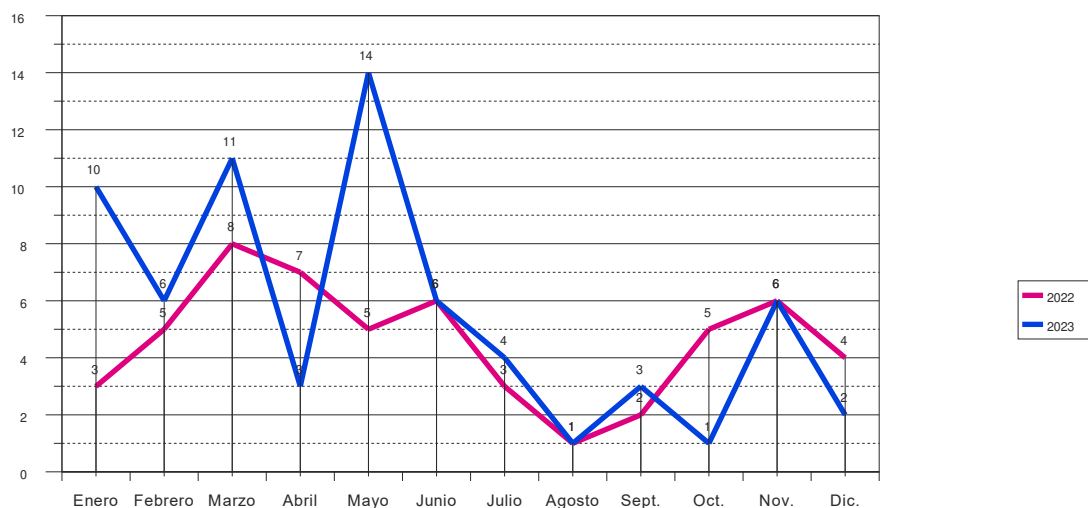
Tipo de expedientes: Todos

Total expedientes: 122

Sección provincial: Todas

Tipo de conflicto: Convocatoria de huelga

Procedimientos presentados: Evolución mensual



## Procedimientos presentados por Sector de Actividad entre el 01/01/2022 y el 31/12/2023

Tipo de expedientes: Todos

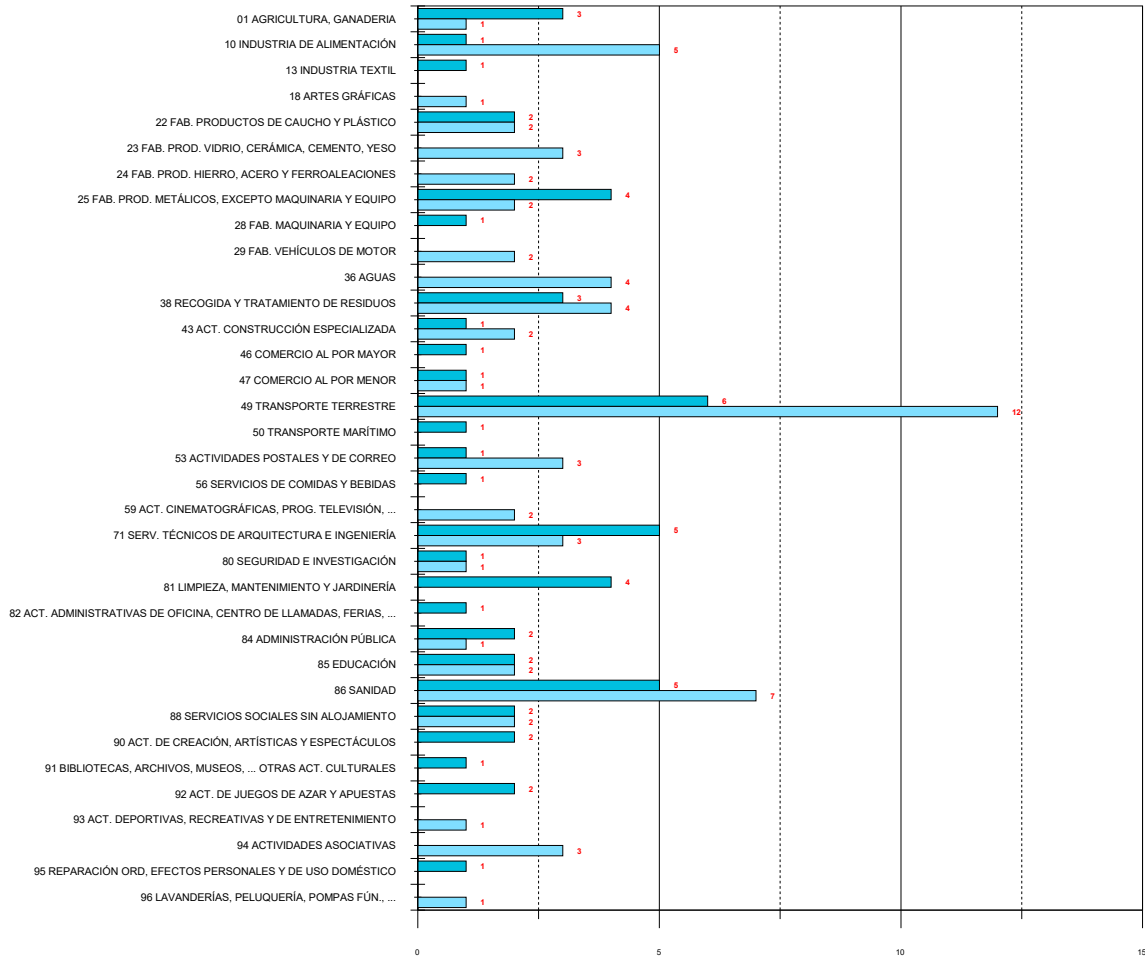
Total expedientes:

122

Sección provincial: Todas

Ámbito: Todos

Tipo de conflicto: Convocatoria de huelga



**Tribunal de Arbitraje Laboral**

**Resumen de Mediaciones por sector entre el 01/01/2023 y el 31/12/2023**

**Sección provincial: Todas**

**Ámbito: Todos los Ámbitos**

**Tipo de conflicto: Convocatoria de huelga**

TOTAL MEDIACIONES		MEDIACIONES EFECTIVAS						MEDIACIONES NO EFECTIVAS					
		68	60	Acuerdo	%	Sin Acuerdo	%	8	Int. sin efect.%	Desistido	%	Archivo	%
1 01 AGRICULTURA, GANADERIA	1	1	0	0,00	1	100,00	0	0	0,00	0	0,00	0	0,00
10 10 INDUSTRIA DE ALIMENTACIÓN	5	5	3	60,00	2	40,00	0	0	0,00	0	0,00	0	0,00
18 18 ARTES GRÁFICAS	1	0	0	0,00	0	0,00	1	0	0,00	1	100,00	0	0,00
22 22 FAB. PRODUCTOS DE CAUCHO Y PLÁSTICO	2	2	1	50,00	1	50,00	0	0	0,00	0	0,00	0	0,00
23 23 FAB. PROD. VIDRIO, CERÁMICA, CEMENTO, YESO	2	1	0	0,00	1	100,00	1	0	0,00	0	0,00	1	100,00
24 24 FAB. PROD. HIERRO, ACERO Y FERROALEACIONES	2	2	2	100,00	0	0,00	0	0	0,00	0	0,00	0	0,00
25 25 FAB. PROD. METÁLICOS, EXCEPTO MAQUINARIA Y EQUIPO	2	2	0	0,00	2	100,00	0	0	0,00	0	0,00	0	0,00
29 29 FAB. VEHÍCULOS DE MOTOR	2	2	1	50,00	1	50,00	0	0	0,00	0	0,00	0	0,00
36 36 AGUAS	4	4	4	100,00	0	0,00	0	0	0,00	0	0,00	0	0,00
38 38 RECOGIDA Y TRATAMIENTO DE RESIDUOS	4	4	3	75,00	1	25,00	0	0	0,00	0	0,00	0	0,00
43 43 ACT. CONSTRUCCIÓN ESPECIALIZADA	2	2	0	0,00	2	100,00	0	0	0,00	0	0,00	0	0,00
47 47 COMERCIO AL POR MENOR	1	1	0	0,00	1	100,00	0	0	0,00	0	0,00	0	0,00
49 49 TRANSPORTE TERRESTRE	12	12	5	41,67	7	58,33	0	0	0,00	0	0,00	0	0,00
53 53 ACTIVIDADES POSTALES Y DE CORREO	3	3	0	0,00	3	100,00	0	0	0,00	0	0,00	0	0,00
59 59 ACT. CINEMATOGRAFICAS, PROG. TELEVISIÓN, ...	2	0	0	0,00	0	0,00	2	0	0,00	1	50,00	1	50,00
71 71 SERV. TÉCNICOS DE ARQUITECTURA E INGENIERÍA	4	4	2	50,00	2	50,00	0	0	0,00	0	0,00	0	0,00
80 80 SEGURIDAD E INVESTIGACIÓN	1	1	0	0,00	1	100,00	0	0	0,00	0	0,00	0	0,00
84 84 ADMINISTRACIÓN PÚBLICA	1	1	0	0,00	1	100,00	0	0	0,00	0	0,00	0	0,00
85 85 EDUCACIÓN	2	1	0	0,00	1	100,00	1	0	0,00	0	0,00	1	100,00

## Tribunal de Arbitraje Laboral

**Resumen de Mediaciones por sector entre el 01/01/2023 y el 31/12/2023**

**Sección provincial: Todas**

**Ámbito: Todos los Ámbitos**

**Tipo de conflicto: Convocatoria de huelga**

TOTAL MEDIACIONES		MEDIACIONES EFECTIVAS						MEDIACIONES NO EFECTIVAS					
		60	Acuerdo		Sin Acuerdo		8	Int. sin efect.		Desistido		Archivo	
86 86 SANIDAD	8	8	7	87,50	1	12,50	0	0	0,00	0	0,00	0	0,00
88 88 SERVICIOS SOCIALES SIN ALOJAMIENTO	2	2	1	50,00	1	50,00	0	0	0,00	0	0,00	0	0,00
93 93 ACT. DEPORTIVAS, RECREATIVAS Y DE ENTRETENIMIENTO	1	1	1	100,00	0	0,00	0	0	0,00	0	0,00	0	0,00
94 94 ACTIVIDADES ASOCIATIVAS	3	0	0	0,00	0	0,00	3	0	0,00	3	100,00	0	0,00
96 96 LAVANDERÍAS, PELUQUERÍA, POMPAS FÚN., ...	1	1	1	100,00	0	0,00	0	0	0,00	0	0,00	0	0,00

## Tribunal de Arbitraje Laboral

Procedimientos de conciliación y mediación en huelga. Evolución mensual y acumulada

Ejercicio 2023: Entre 01/01/2023 y 31/12/2023

Sección provincial: Todas

Ámbito: Todos los Ámbitos

Mensual					
Ejercicio 2023	Huelgas convocadas	Trabajadores	Empresas	Horas convocadas (*)	Convocatorias indefinidas (**)
Enero	10	55.340	1.823	51.400	6
Febrero	6	506	6	20.640	1
Marzo	11	8.003	120	195.932	4
Abril	3	1.340	3	31.780	-
Mayo	14	6.032	18	36.030	3
Junio	6	97.024	10.076	2.324.644	3
Julio	4	267	22	4.000	1
Agosto	1	25	1	6.200	-
Septiembre	3	1.731	3	36.288	2
Octubre	1	1.800	1	43.200	-
Noviembre	6	773	6	25.552	2
Diciembre	2	316	2	8.328	-

Acumulado					
Ejercicio 2023	Huelgas convocadas	Trabajadores	Empresas	Horas convocadas (*)	Convocatorias indefinidas (**)
Enero	10	55.340	1.823	51.400	6
Febrero	16	55.846	1.829	72.040	7
Marzo	27	63.849	1.949	267.972	11
Abril	30	65.189	1.952	299.752	11
Mayo	44	71.221	1.970	335.782	14
Junio	50	168.245	12.046	2.660.426	17
Julio	54	168.512	12.068	2.664.426	18
Agosto	55	168.537	12.069	2.670.626	18
Septiembre	58	170.268	12.072	2.706.914	20
Octubre	59	172.068	12.073	2.750.114	20
Noviembre	65	172.841	12.079	2.775.666	22
Diciembre	67	173.157	12.081	2.783.994	22

(\*) No incluyen las correspondientes a huelgas indefinidas

(\*\*) De entre todas las huelgas convocadas

## Tribunal de Arbitraje Laboral

Huelgas desconvocadas por acuerdo ante el TAL: Horas desconvocadas. Evolución mensual y acumulada

Ejercicio 2023: Entre 01/01/2023 y 31/12/2023

Sección provincial: Todas

Ámbito: Todos los Ámbitos

Mensual				
2023	Huelgas desconvocadas	Horas desconvocadas (*)	Convocatorias indefinidas desconvocadas (**)	Valor mensual horas desconvocadas (***)
Enero	3	1.800	2	39.816,00
Febrero	2	1.680	1	37.161,60
Marzo	6	38.194	2	844.851,28
Abril	3	31.780	-	702.973,60
Mayo	10	25.432	1	562.555,84
Junio	2	700	1	15.484,00
Julio	2	800	1	17.696,00
Agosto	-	-	-	-
Septiembre	-	-	-	-
Octubre	-	-	-	-
Noviembre	3	280	2	6.193,60
Diciembre	-	-	-	-

Acumulado				
2023	Huelgas desconvocadas	Horas desconvocadas (*)	Convocatorias indefinidas desconvocadas (**)	Valor mensual horas desconvocadas (***)
Enero	3	1.800	2	39.816,00
Febrero	5	3.480	3	76.977,60
Marzo	11	41.674	5	921.828,88
Abril	14	73.454	5	1.624.802,48
Mayo	24	98.886	6	2.187.358,32
Junio	26	99.586	7	2.202.842,32
Julio	28	100.386	8	2.220.538,32
Agosto	28	100.386	8	2.220.538,32
Septiembre	28	100.386	8	2.220.538,32
Octubre	28	100.386	8	2.220.538,32
Noviembre	31	100.666	10	2.226.731,92
Diciembre	31	100.666	10	2.226.731,92

(\*) No incluyen las correspondientes a huelgas indefinidas desconvocadas

(\*\*) De entre todas las huelgas desconvocadas

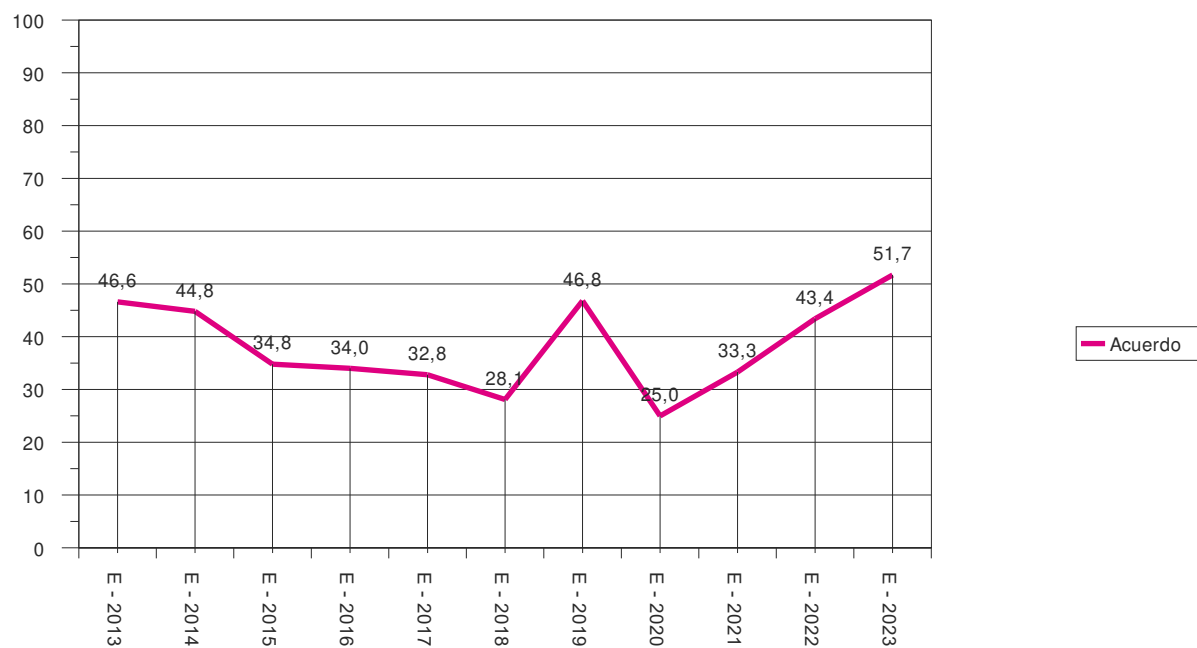
(\*\*\*) Horas desconvocadas por 22,12 Euros / hora. (Coste laboral total por hora efectiva para la Comunitat Valenciana 3Tr/2023. Encuesta Trimestral de Coste Laboral-ETCL-. Fuente: I.N.E.)

## Conciliaciones - Mediaciones efectivamente tramitadas entre el 01/01/2013 y el 31/12/2023

Sección provincial: Todas

Tipo de conflicto: Convocatoria de huelga

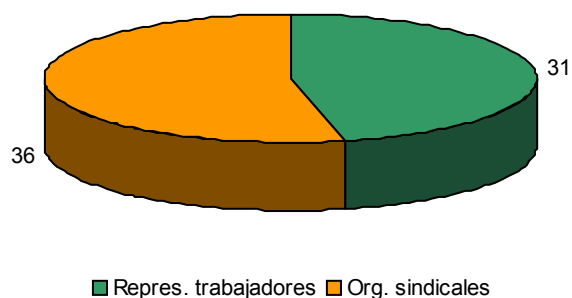
Conciliaciones mediaciones efectivamente tramitadas: Evolución porcentual



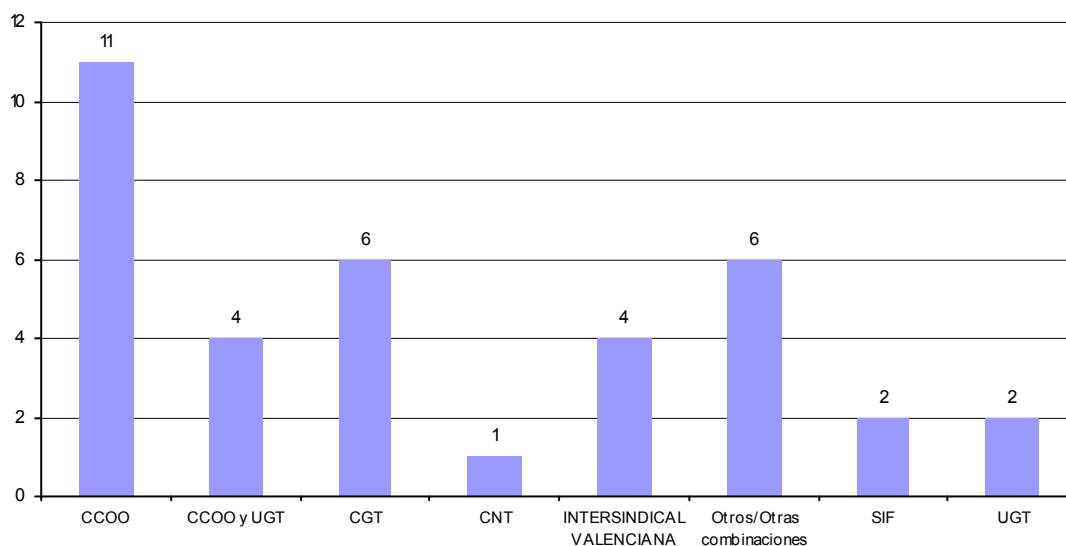
Desde: 01/01/2023

Hasta: 31/12/2023

## Promotores de mediación en caso de huelga



## Mediaciones directamente promovidas por organizaciones en caso de huelga



## Desglose

## CCOO

CCOO-HABITAT	1
CCOO-SANITAT	2
CCOO-SERVEIS A LA CIUTADANIA	8

Suma **CCOO** 11

## CCOO y UGT

CCOO-INDUSTRIA y UGT-FICA	2
CCOO-SERVEIS A LA CIUTADANIA y UGT-TRANSPORTS I TELECOMU	2

Suma **CCOO y UGT** 4

## CGT

CGT	6
-----	---

Suma **CGT** 6

## CNT

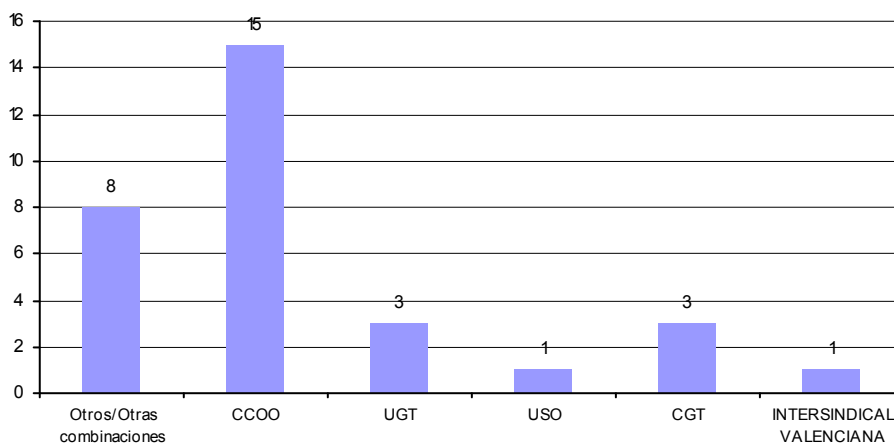


CNT		1
Suma	<b>CNT</b>	<b>1</b>
<b>INTERSINDICAL VALENCIANA</b>		
INTERSINDICAL VALENCIANA		3
SF - SINDICATO FERROVIARIO - I.V.		1
Suma	<b>INTERSINDICAL VALENCIANA</b>	<b>4</b>
<b>Otros/Otras combinaciones</b>		
OTRAS COMBINACIONES (org. sind.)		5
SINDICATO LIBRE DE CORREOS		1
Suma	<b>Otros/Otras combinaciones</b>	<b>6</b>
<b>SIF</b>		
SIF		2
Suma	<b>SIF</b>	<b>2</b>
<b>UGT</b>		
UGT-FICA (Industria, construcció i agro)		1
UGT-FSP (Serveis públics)		1
Suma	<b>UGT</b>	<b>2</b>
<b>Suma total:</b>		<b>36</b>

### Asesoría en mediaciones solicitadas por la representación de los trabajadores a consecuencia de huelga

Desde: 01/01/2023

Hasta: 31/12/2023



#### Desglose

##### CCOO

CCOO-ENSENYAMENT	2
CCOO-HABITAT	4
CCOO-INDUSTRIA	1
CCOO-PV	5
CCOO-SANITAT	2
CCOO-SERVEIS A LA CIUTADANIA	1

Suma **CCOO** **15**

##### CGT

CGT	3
-----	---

Suma **CGT** **3**

##### INTERINDICAL VALENCIANA

INTERINDICAL VALENCIANA	1
-------------------------	---

Suma **INTERINDICAL VALENC** **1**

##### Otros/Otras combinaciones

CC.OO., UGT, CTA	1
OTRAS COMBINACIONES (org. sind.)	7

Suma **Otros/Otras combinacion** **8**

##### UGT

UGT-FICA (Industria, construcció i agro)	3
--	---

Suma **UGT** **3**

##### USO

USO	1
-----	---

Suma **USO** **1**

**Suma total: 31**

4

**ALICANTE**



## Tribunal de Arbitraje Laboral

Resumen de procedimientos entre el 01/01/2023 y el 31/12/2023

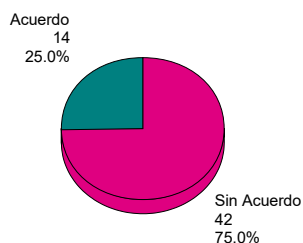
Sección provincial: Alicante

Ámbito: Todos los Ámbitos

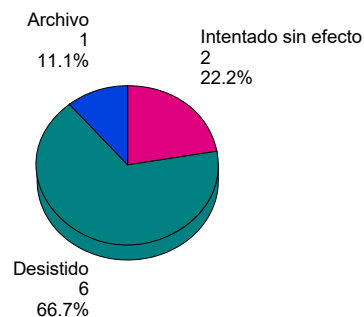
Tipo de conflicto: Todos

	Nº	%	Trabajadores	%	Empresas	%
<b>Pendientes anteriores</b>	3		379		3	
Arbitrajes	0		0		0	
Mediaciones	3		379		3	
<b>Procedimientos presentados</b>	72		74.758		2.071	
Arbitrajes	1		187		1	
Mediaciones	71		74.571		2.070	
<b>Procedimientos finalizados</b>	66	100,00%	72.029	100,00%	2.063	100,00%
Arbitrajes	1	1,52%	187	0,26%	1	0,05%
Mediaciones	65	98,48%	71.842	99,74%	2.062	99,95%
Mediaciones efectivas	56	84,84%	70.679	98,13%	2.035	98,64%
Acuerdo	14	25,00%	3.093	4,38%	14	0,69%
Sin Acuerdo	42	75,00%	67.586	95,62%	2.021	99,31%
Mediaciones no efectivas	9	13,64%	1.163	1,61%	27	1,31%
Intentado sin efecto	2	22,22%	123	10,58%	2	7,41%
Desistido	6	66,67%	940	80,83%	15	55,56%
Archivo	1	11,11%	100	8,60%	10	37,04%
<b>Procedimientos pendientes</b>	9	100,00%	3.108	100,00%	11	100,00%
Arbitrajes	0	0,00%	0	0,00%	0	0,00%
Mediaciones	9	100,00%	3.108	100,00%	11	100,00%

**Mediaciones Efectivas**



**Mediaciones No Efectivas**



## Procedimientos presentados por Sector de Actividad entre el 01/01/2022 y el 31/12/2023

Tipo de expedientes: Todos

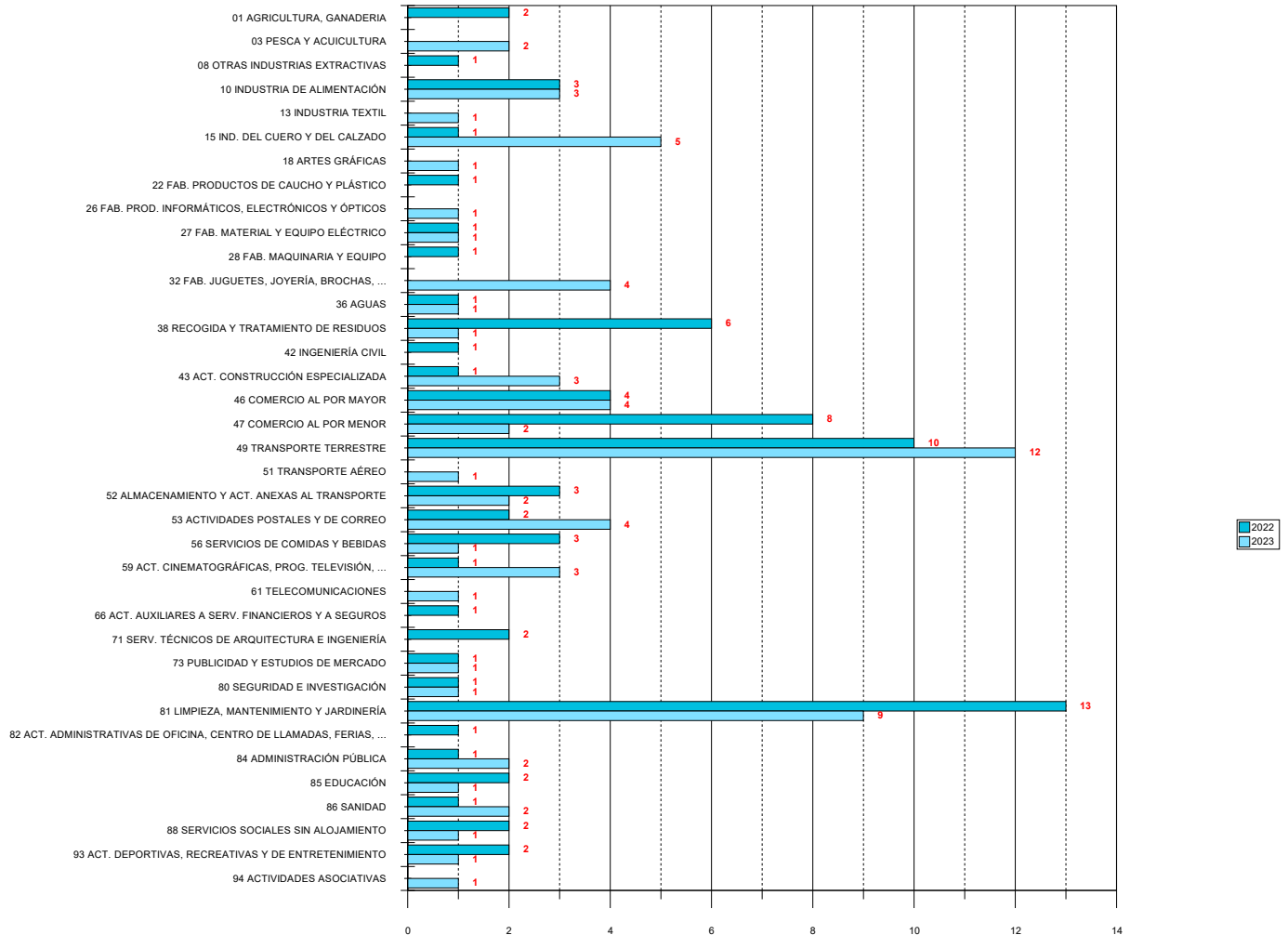
Total expedientes:

149

Sección provincial: Alicante

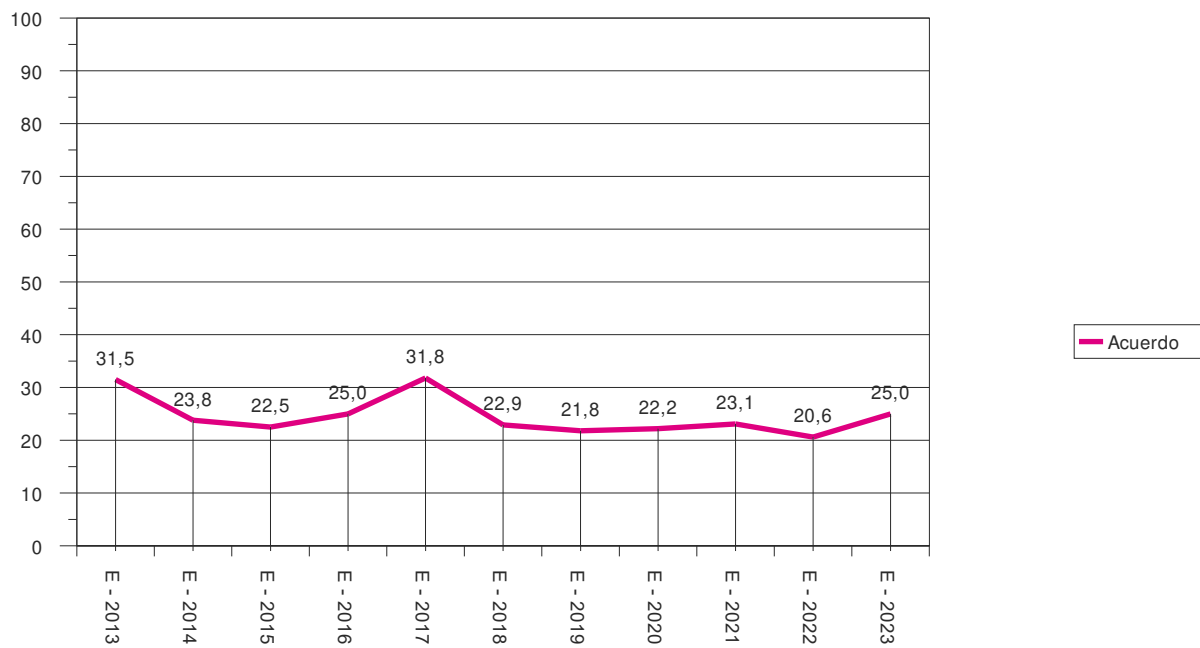
Ámbito: Todos

Tipo de conflicto: Todos



**Conciliaciones - Mediaciones efectivamente tramitadas entre el 01/01/2013 y el 31/12/2023****Sección provincial: Alicante****Tipo de conflicto: Todos**

Conciliaciones mediaciones efectivamente tramitadas: Evolución porcentual



## Tribunal de Arbitraje Laboral

Resumen de procedimientos entre el 01/01/2023 y el 31/12/2023

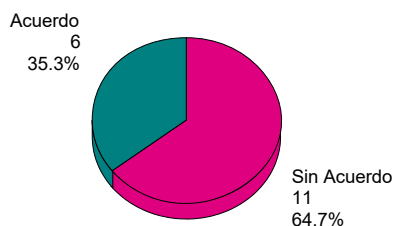
Sección provincial: Alicante

Ámbito: Todos los Ámbitos

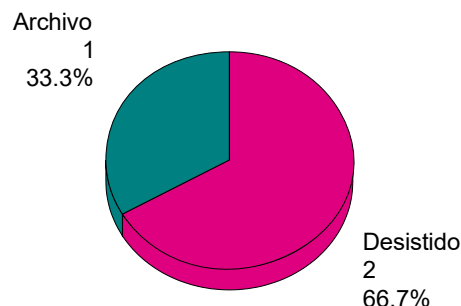
Tipo de conflicto: Convocatoria de huelga

	Nº	%	Trabajadores	%	Empresas	%
<b>Pendientes anteriores</b>	0		0		0	
Arbitrajes	0		0		0	
Mediaciones	0		0		0	
<b>Procedimientos presentados</b>	20		63.811		1.964	
Arbitrajes	0		0		0	
Mediaciones	20		63.811		1.964	
<b>Procedimientos finalizados</b>	20	100,00%	63.811	100,00%	1.964	100,00%
Arbitrajes	0	0,00%	0	0,00%	0	0,00%
Mediaciones	20	100,00%	63.811	100,00%	1.964	100,00%
Mediaciones efectivas	17	85,00%	63.573	99,63%	1.943	98,93%
Acuerdo	6	35,29%	1.756	2,76%	6	0,31%
Sin Acuerdo	11	64,71%	61.817	97,24%	1.937	99,69%
Mediaciones no efectivas	3	15,00%	238	0,37%	21	1,07%
Intentado sin efecto	0	0,00%	0	0,00%	0	0,00%
Desistido	2	66,67%	138	57,98%	11	52,38%
Archivo	1	33,33%	100	42,02%	10	47,62%
<b>Procedimientos pendientes</b>	0	100,00%	0	100,00%	0	100,00%
Arbitrajes	0	0,00%	0	0,00%	0	0,00%
Mediaciones	0	0,00%	0	0,00%	0	0,00%

**Mediaciones Efectivas**



**Mediaciones No Efectivas**



## Procedimientos presentados por Sector de Actividad entre el 01/01/2022 y el 31/12/2023

Tipo de expedientes: Todos

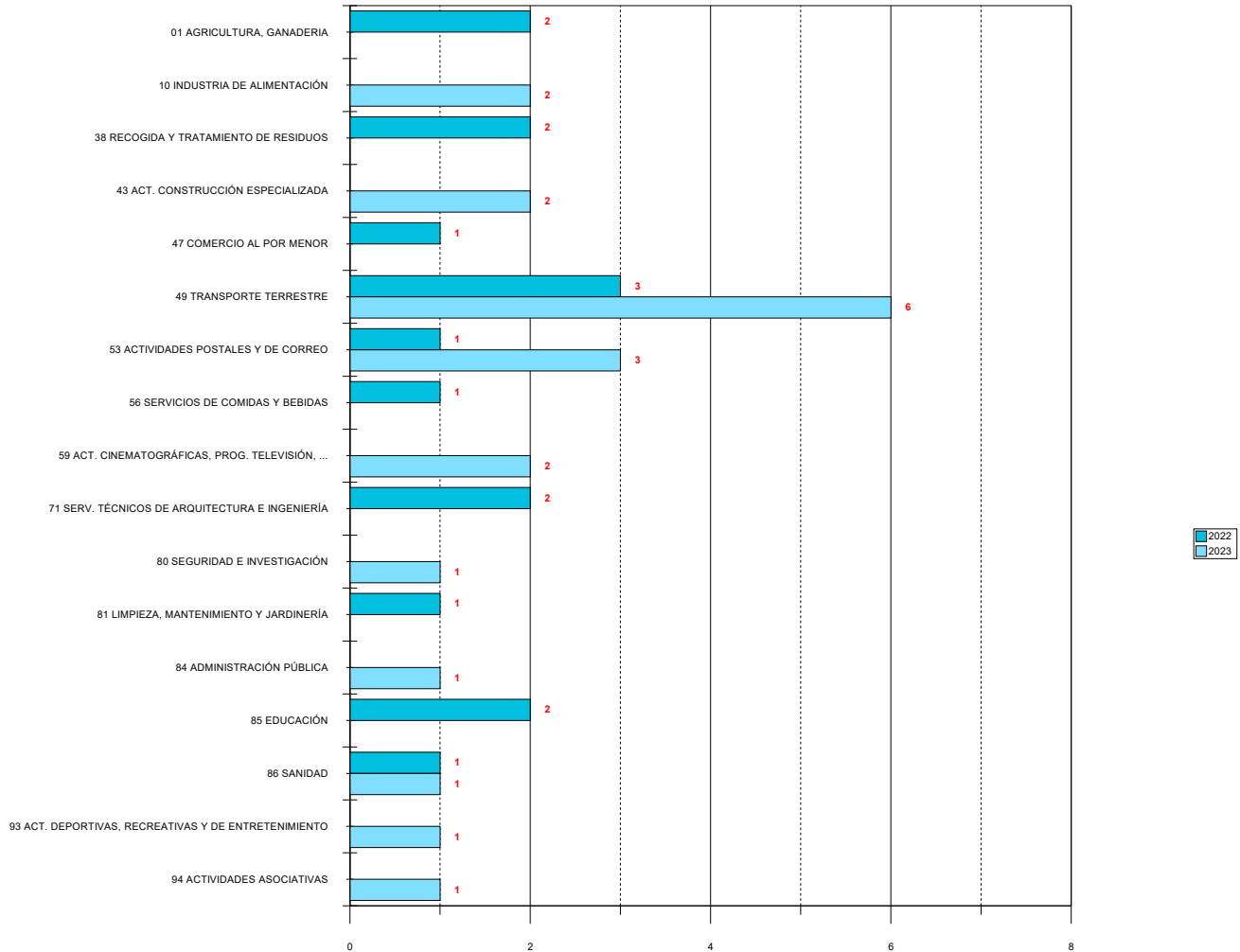
Total expedientes:

36

Sección provincial: Alicante

Ámbito: Todos

Tipo de conflicto: Convocatoria de huelga





## Tribunal de Arbitraje Laboral

**Resumen de Mediaciones por sector entre el 01/01/2023 y el 31/12/2023**

**Sección provincial: Alicante**

**Ámbito: Todos los Ámbitos**

**Tipo de conflicto: Convocatoria de huelga**

TOTAL MEDIACIONES		MEDIACIONES EFECTIVAS						MEDIACIONES NO EFECTIVAS					
		20	17	Acuerdo	%	Sin Acuerdo	%	3	Int. sin efect.%	Desistido	%	Archivo	%
1010 INDUSTRIA DE ALIMENTACIÓN	2	2	1	50,00	1	50,00	0	0	0,00	0	0,00	0	0,00
4343 ACT. CONSTRUCCIÓN ESPECIALIZADA	2	2	0	0,00	2	100,00	0	0	0,00	0	0,00	0	0,00
4949 TRANSPORTE TERRESTRE	6	6	3	50,00	3	50,00	0	0	0,00	0	0,00	0	0,00
5353 ACTIVIDADES POSTALES Y DE CORREO	3	3	0	0,00	3	100,00	0	0	0,00	0	0,00	0	0,00
5959 ACT. CINEMATOGRAFICAS, PROG. TELEVISIÓN, ...	2	0	0	0,00	0	0,00	2	0	0,00	1	50,00	1	50,00
8080 SEGURIDAD E INVESTIGACIÓN	1	1	0	0,00	1	100,00	0	0	0,00	0	0,00	0	0,00
8484 ADMINISTRACIÓN PÚBLICA	1	1	0	0,00	1	100,00	0	0	0,00	0	0,00	0	0,00
8686 SANIDAD	1	1	1	100,00	0	0,00	0	0	0,00	0	0,00	0	0,00
9393 ACT. DEPORTIVAS, RECREATIVAS Y DE ENTRETENIMIENTO	1	1	1	100,00	0	0,00	0	0	0,00	0	0,00	0	0,00
9494 ACTIVIDADES ASOCIATIVAS	1	0	0	0,00	0	0,00	1	0	0,00	1	100,00	0	0,00

## *Tribunal de Arbitraje Laboral*

Procedimientos de conciliación y mediación en huelga. Evolución mensual y acumulada

Ejercicio 2023: Entre 01/01/2023 y 31/12/2023

Sección provincial: Alicante

Ámbito: Todos los Ámbitos

Mensual					
Ejercicio 2023	Huelgas convocadas	Trabajadores	Empresas	Horas convocadas (*)	Convocatorias indefinidas (**)
Enero	2	54.458	1.815	32.000	1
Febrero	1	147	1	-	1
Marzo	5	3.952	114	10.864	3
Abril	-	-	-	-	-
Mayo	3	2.488	7	10.598	1
Junio	2	100	2	-	2
Julio	3	250	21	4.000	-
Agosto	-	-	-	-	-
Septiembre	2	231	2	36.288	1
Octubre	1	1.800	1	43.200	-
Noviembre	1	385	1	3.080	-
Diciembre	-	-	-	-	-

Acumulado					
Ejercicio 2023	Huelgas convocadas	Trabajadores	Empresas	Horas convocadas (*)	Convocatorias indefinidas (**)
Enero	2	54.458	1.815	32.000	1
Febrero	3	54.605	1.816	32.000	2
Marzo	8	58.557	1.930	42.864	5
Abril	8	58.557	1.930	42.864	5
Mayo	11	61.045	1.937	53.462	6
Junio	13	61.145	1.939	53.462	8
Julio	16	61.395	1.960	57.462	8
Agosto	16	61.395	1.960	57.462	8
Septiembre	18	61.626	1.962	93.750	9
Octubre	19	63.426	1.963	136.950	9
Noviembre	20	63.811	1.964	140.030	9
Diciembre	20	63.811	1.964	140.030	9

(\*) No incluyen las correspondientes a huelgas indefinidas

(\*\*) De entre todas las huelgas convocadas

## Tribunal de Arbitraje Laboral

Huelgas desconvocadas por acuerdo ante el TAL: Horas desconvocadas. Evolución mensual y acumulada

Ejercicio 2023: Entre 01/01/2023 y 31/12/2023

Sección provincial: Alicante

Ámbito: Todos los Ámbitos

Mensual				
2023	Huelgas desconvocadas	Horas desconvocadas (*)	Convocatorias indefinidas desconvocadas (**)	Valor mensual horas desconvocadas (***)
Enero	-	-	-	-
Febrero	1	-	1	-
Marzo	4	10.864	2	240.311,68
Abril	-	-	-	-
Mayo	-	-	-	-
Junio	-	-	-	-
Julio	1	800	-	17.696,00
Agosto	-	-	-	-
Septiembre	-	-	-	-
Octubre	-	-	-	-
Noviembre	-	-	-	-
Diciembre	-	-	-	-

Acumulado				
2023	Huelgas desconvocadas	Horas desconvocadas (*)	Convocatorias indefinidas desconvocadas (**)	Valor mensual horas desconvocadas (***)
Enero	0	0	0	0,00
Febrero	1	0	1	0,00
Marzo	5	10.864	3	240.311,68
Abril	5	10.864	3	240.311,68
Mayo	5	10.864	3	240.311,68
Junio	5	10.864	3	240.311,68
Julio	6	11.664	3	258.007,68
Agosto	6	11.664	3	258.007,68
Septiembre	6	11.664	3	258.007,68
Octubre	6	11.664	3	258.007,68
Noviembre	6	11.664	3	258.007,68
Diciembre	6	11.664	3	258.007,68

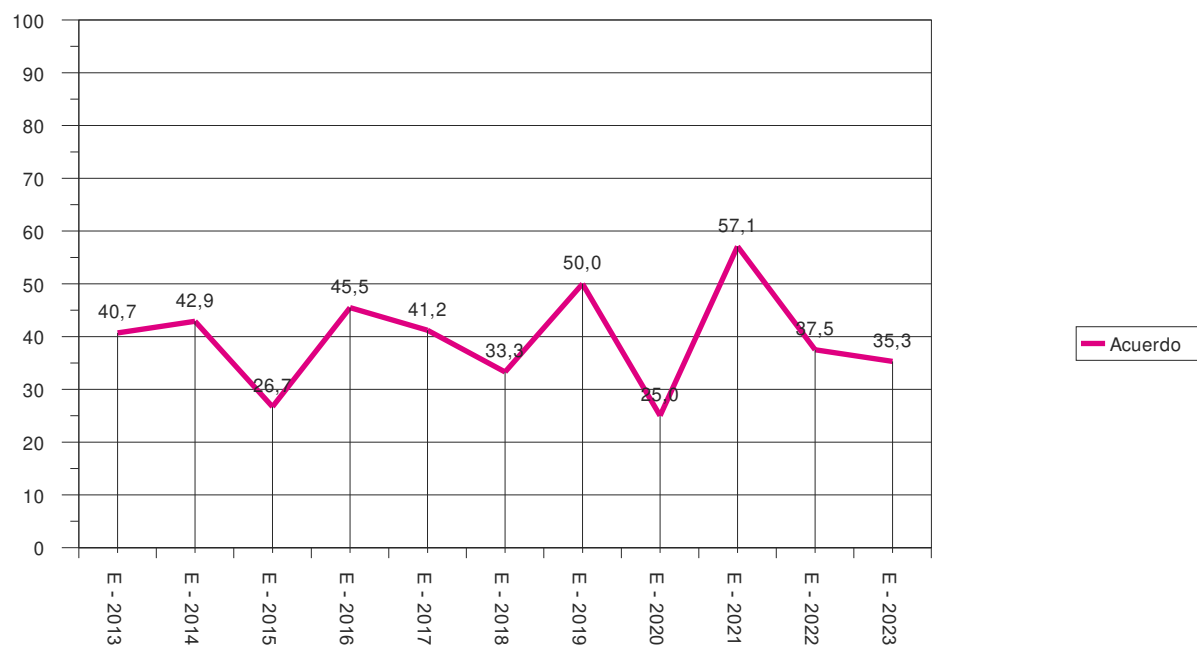
(\*) No incluyen las correspondientes a huelgas indefinidas desconvocadas

(\*\*) De entre todas las huelgas desconvocadas

(\*\*\*) Horas desconvocadas por 22,12 Euros / hora. (Coste Laboral total por hora efectiva para la Comunitat Valenciana. 3Tr/2023. Encuesta Trimestral de Coste laboral. Fuente: I.N.E.) No incluye las huelgas indefinidas desconvocadas.

**Conciliaciones - Mediaciones efectivamente tramitadas entre el 01/01/2013 y el 31/12/2023****Sección provincial: Alicante****Tipo de conflicto: Convocatoria de huelga**

Conciliaciones mediaciones efectivamente tramitadas: Evolución porcentual



# 5 CASTELLÓN



## Tribunal de Arbitraje Laboral

Resumen de procedimientos entre el 01/01/2023 y el 31/12/2023

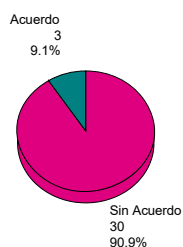
Sección provincial: Castellón

Ámbito: Todos los Ámbitos

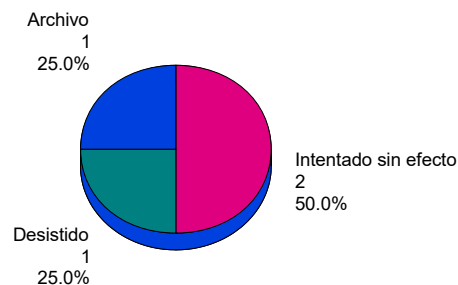
Tipo de conflicto: Todos

	Nº	%	Trabajadores	%	Empresas	%
<b>Pendientes anteriores</b>	1		120		1	
Arbitrajes	0		0		0	
Mediaciones	1		120		1	
<b>Procedimientos presentados</b>	40		28.731		1.160	
Arbitrajes	0		0		0	
Mediaciones	40		28.731		1.160	
<b>Procedimientos finalizados</b>	37	100,00%	28.458	100,00%	1.157	100,00%
Arbitrajes	0	0,00%	0	0,00%	0	0,00%
Mediaciones	37	100,00%	28.458	100,00%	1.157	100,00%
Mediaciones efectivas	33	89,19%	27.602	96,99%	1.153	99,65%
Acuerdo	3	9,09%	74	0,27%	3	0,26%
Sin Acuerdo	30	90,91%	27.528	99,73%	1.150	99,74%
Mediaciones no efectivas	4	10,81%	856	3,01%	4	0,35%
Intentado sin efecto	2	50,00%	721	84,23%	2	50,00%
Desistido	1	25,00%	100	11,68%	1	25,00%
Archivo	1	25,00%	35	4,09%	1	25,00%
<b>Procedimientos pendientes</b>	4	100,00%	393	100,00%	4	100,00%
Arbitrajes	0	0,00%	0	0,00%	0	0,00%
Mediaciones	4	100,00%	393	100,00%	4	100,00%

**Mediaciones Efectivas**



**Mediaciones No Efectivas**



## Procedimientos presentados por Sector de Actividad entre el 01/01/2022 y el 31/12/2023

Tipo de expedientes: Todos

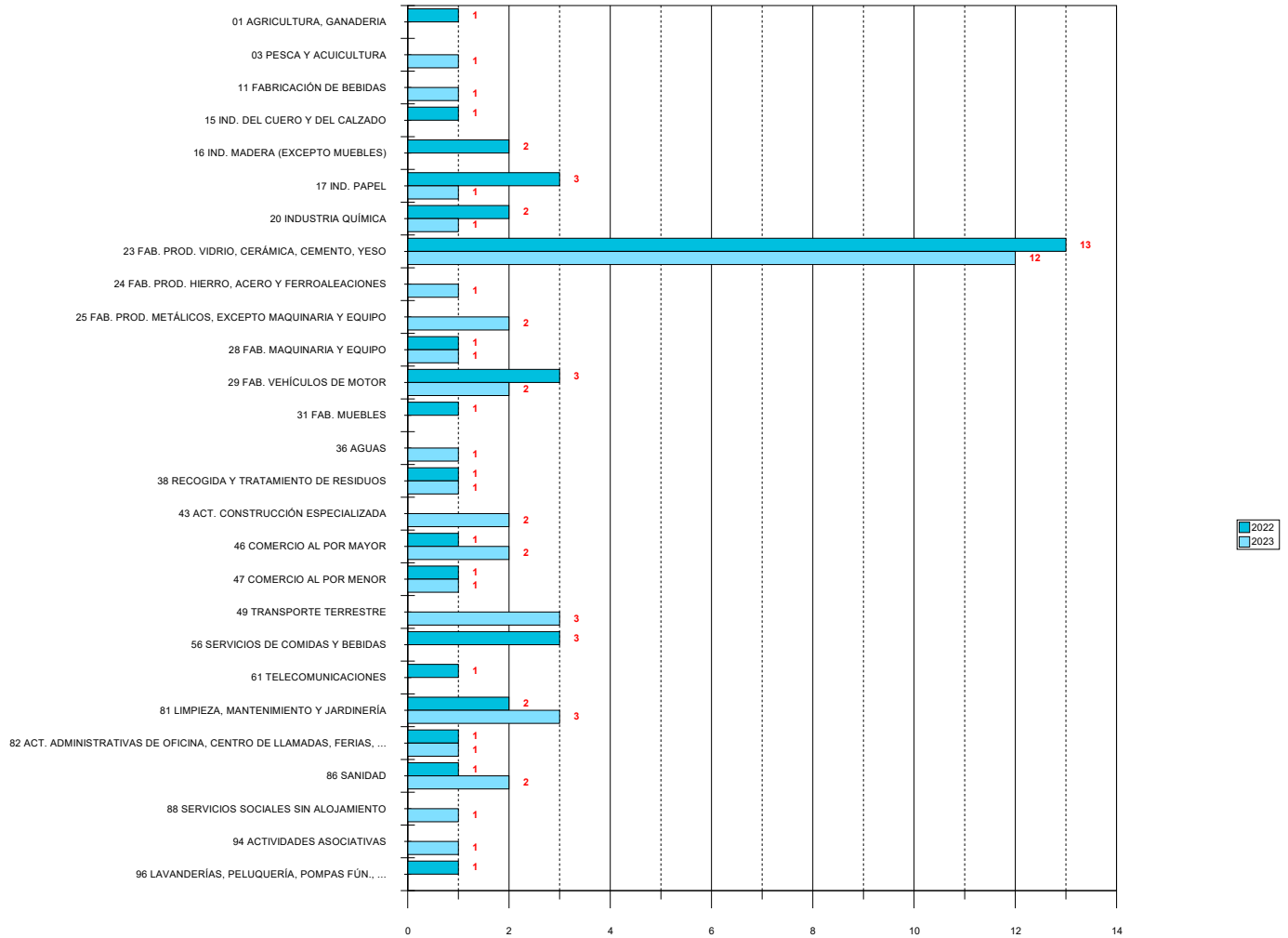
Total expedientes:

79

Sección provincial: Castellón

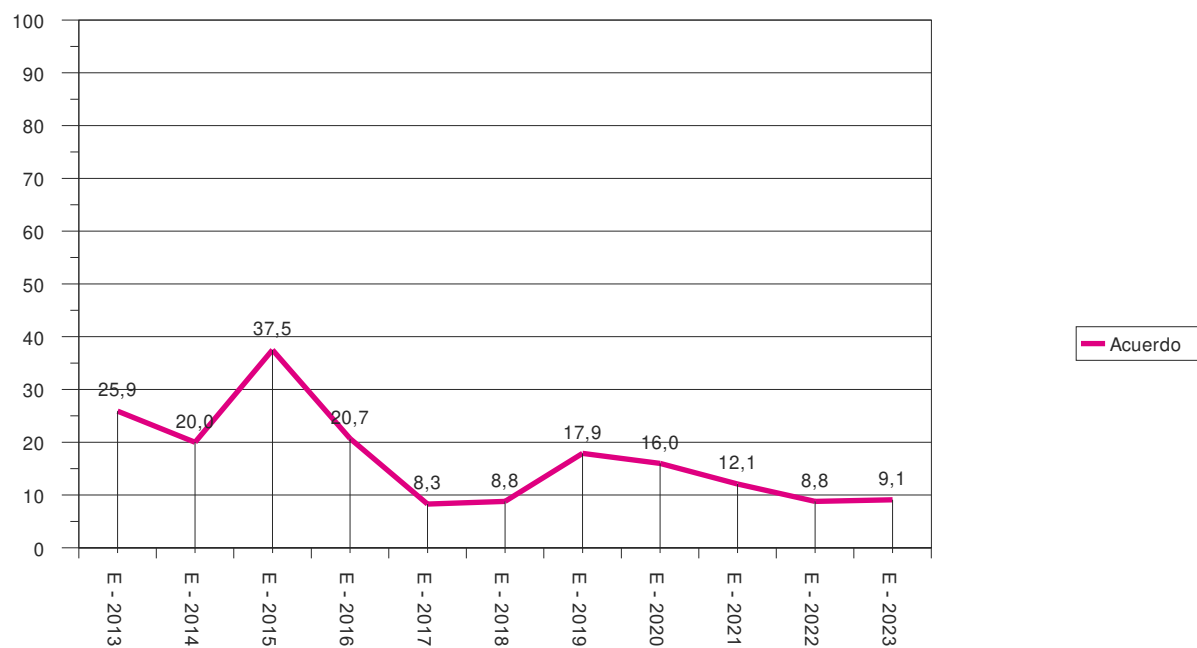
Ámbito: Todos

Tipo de conflicto: Todos



**Conciliaciones - Mediaciones efectivamente tramitadas entre el 01/01/2013 y el 31/12/2023****Sección provincial: Castellón****Tipo de conflicto: Todos**

Conciliaciones mediaciones efectivamente tramitadas: Evolución porcentual





## Tribunal de Arbitraje Laboral

Resumen de procedimientos entre el 01/01/2023 y el 31/12/2023

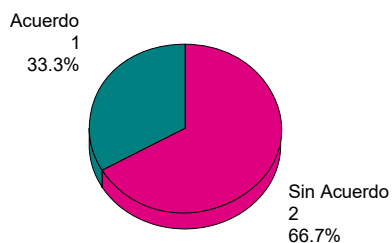
Sección provincial: Castellón

Ámbito: Todos los Ámbitos

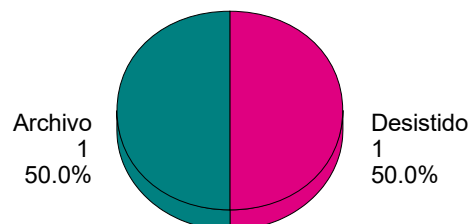
Tipo de conflicto: Convocatoria de huelga

	Nº	%	Trabajadores	%	Empresas	%
<b>Pendientes anteriores</b>	0		0		0	
Arbitrajes	0		0		0	
Mediaciones	0		0		0	
<b>Procedimientos presentados</b>	6		11.923		305	
Arbitrajes	0		0		0	
Mediaciones	6		11.923		305	
<b>Procedimientos finalizados</b>	5	100,00%	11.898	100,00%	304	100,00%
Arbitrajes	0	0,00%	0	0,00%	0	0,00%
Mediaciones	5	100,00%	11.898	100,00%	304	100,00%
Mediaciones efectivas	3	60,00%	11.763	98,87%	302	99,34%
Acuerdo	1	33,33%	22	0,19%	1	0,33%
Sin Acuerdo	2	66,67%	11.741	99,81%	301	99,67%
Mediaciones no efectivas	2	40,00%	135	1,13%	2	0,66%
Intentado sin efecto	0	0,00%	0	0,00%	0	0,00%
Desistido	1	50,00%	100	74,07%	1	50,00%
Archivo	1	50,00%	35	25,93%	1	50,00%
<b>Procedimientos pendientes</b>	1	100,00%	25	100,00%	1	100,00%
Arbitrajes	0	0,00%	0	0,00%	0	0,00%
Mediaciones	1	100,00%	25	100,00%	1	100,00%

**Mediaciones Efectivas**



**Mediaciones No Efectivas**



## Procedimientos presentados por Sector de Actividad entre el 01/01/2022 y el 31/12/2023

Tipo de expedientes: Todos

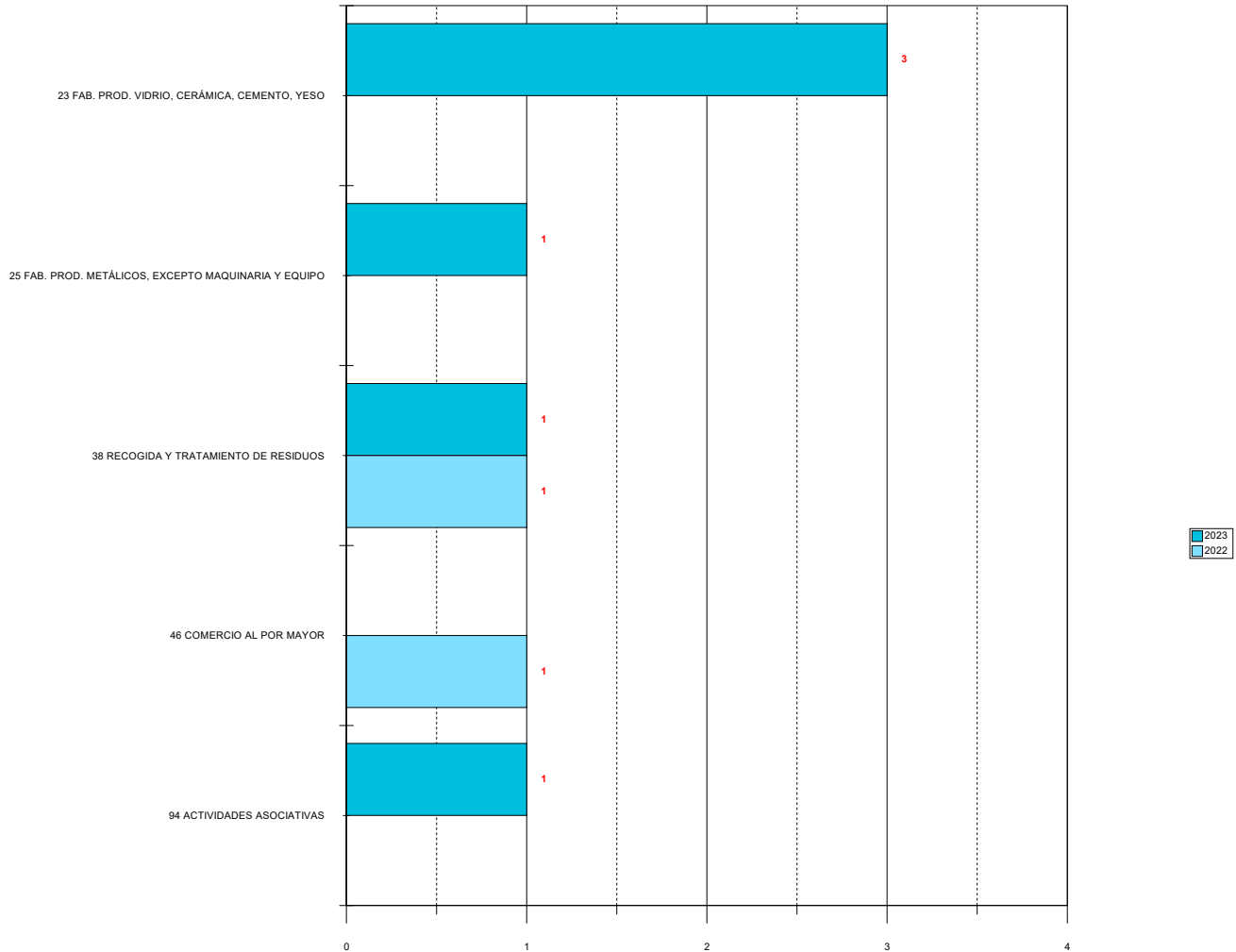
Total expedientes:

8

Sección provincial: Castellón

Ámbito: Todos

Tipo de conflicto: Convocatoria de huelga



## Tribunal de Arbitraje Laboral

**Resumen de Mediaciones por sector entre el 01/01/2023 y el 31/12/2023**

**Sección provincial: Castellón**

**Ámbito: Todos los Ámbitos**

**Tipo de conflicto: Convocatoria de huelga**

TOTAL MEDIACIONES		MEDIACIONES EFECTIVAS					MEDIACIONES NO EFECTIVAS						
		5	3	Acuerdo	%	Sin Acuerdo	%	2	Int. sin efect.%	Desistido	%	Archivo	%
2323 FAB. PROD. VIDRIO, CERÁMICA, CEMENTO, YESO	2	1	0	0,00	1	100,00	1	0	0,00	0	0,00	1	100,00
2525 FAB. PROD. METÁLICOS, EXCEPTO MAQUINARIA Y EQUIPO	1	1	0	0,00	1	100,00	0	0	0,00	0	0,00	0	0,00
3838 RECOGIDA Y TRATAMIENTO DE RESIDUOS	1	1	1	100,00	0	0,00	0	0	0,00	0	0,00	0	0,00
9494 ACTIVIDADES ASOCIATIVAS	1	0	0	0,00	0	0,00	1	0	0,00	1	100,00	0	0,00

## Tribunal de Arbitraje Laboral

Procedimientos de conciliación y mediación en huelga. Evolución mensual y acumulada

Ejercicio 2023: Entre 01/01/2023 y 31/12/2023

Sección provincial: Castellón

Ámbito: Todos los Ámbitos

Mensual					
Ejercicio 2023	Huelgas convocadas	Trabajadores	Empresas	Horas convocadas (*)	Convocatorias indefinidas (**)
Enero	1	100	1	-	1
Febrero	1	35	1	12.320	-
Marzo	1	241	1	-	1
Abril	-	-	-	-	-
Mayo	1	22	1	1.936	-
Junio	1	11.500	300	276.000	-
Julio	-	-	-	-	-
Agosto	1	25	1	6.200	-
Septiembre	-	-	-	-	-
Octubre	-	-	-	-	-
Noviembre	-	-	-	-	-
Diciembre	-	-	-	-	-

Acumulado					
Ejercicio 2023	Huelgas convocadas	Trabajadores	Empresas	Horas convocadas (*)	Convocatorias indefinidas (**)
Enero	1	100	1	0	1
Febrero	2	135	2	12.320	1
Marzo	3	376	3	12.320	2
Abril	3	376	3	12.320	2
Mayo	4	398	4	14.256	2
Junio	5	11.898	304	290.256	2
Julio	5	11.898	304	290.256	2
Agosto	6	11.923	305	296.456	2
Septiembre	6	11.923	305	296.456	2
Octubre	6	11.923	305	296.456	2
Noviembre	6	11.923	305	296.456	2
Diciembre	6	11.923	305	296.456	2

(\*) No incluyen las correspondientes a huelgas indefinidas

(\*\*) De entre todas las huelgas convocadas

## Tribunal de Arbitraje Laboral

Huelgas desconvocadas por acuerdo ante el TAL: Horas desconvocadas. Evolución mensual y acumulada

Ejercicio 2023: Entre 01/01/2023 y 31/12/2023

Sección provincial: Castellón

Ámbito: Todos los Ámbitos

Mensual				
2023	Huelgas desconvocadas	Horas desconvocadas (*)	Convocatorias indefinidas desconvocadas (**)	Valor mensual horas desconvocadas (***)
Enero	-	-	-	-
Febrero	-	-	-	-
Marzo	-	-	-	-
Abril	-	-	-	-
Mayo	1	1.936	-	42.824,32
Junio	-	-	-	-
Julio	-	-	-	-
Agosto	-	-	-	-
Septiembre	-	-	-	-
Octubre	-	-	-	-
Noviembre	-	-	-	-
Diciembre	-	-	-	-

Acumulado				
2023	Huelgas desconvocadas	Horas desconvocadas (*)	Convocatorias indefinidas desconvocadas (**)	Valor mensual horas desconvocadas (***)
Enero	0	0	0	0,00
Febrero	0	0	0	0,00
Marzo	0	0	0	0,00
Abril	0	0	0	0,00
Mayo	1	1.936	0	42.824,32
Junio	1	1.936	0	42.824,32
Julio	1	1.936	0	42.824,32
Agosto	1	1.936	0	42.824,32
Septiembre	1	1.936	0	42.824,32
Octubre	1	1.936	0	42.824,32
Noviembre	1	1.936	0	42.824,32
Diciembre	1	1.936	0	42.824,32

(\*) No incluyen las correspondientes a huelgas indefinidas desconvocadas

(\*\*) De entre todas las huelgas desconvocadas

(\*\*\*) Horas desconvocadas por 22,12 Euros / hora. (Coste Laboral total por hora efectiva para la Comunitat Valenciana. 3Tr/2023 Encuesta Trimestral de Coste laboral. Fuente: I.N.E.) No incluye las huelgas indefinidas desconvocadas.

**Conciliaciones - Mediaciones efectivamente tramitadas entre el 01/01/2013 y el 31/12/2023****Sección provincial: Castellón****Tipo de conflicto: Convocatoria de huelga**

Conciliaciones mediaciones efectivamente tramitadas: Evolución porcentual



**6**

**VALENCIA**



## Tribunal de Arbitraje Laboral

Resumen de procedimientos entre el 01/01/2023 y el 31/12/2023

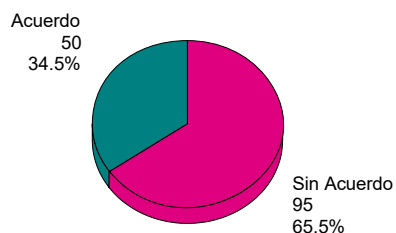
Sección provincial: Valencia

Ámbito: Todos los Ámbitos

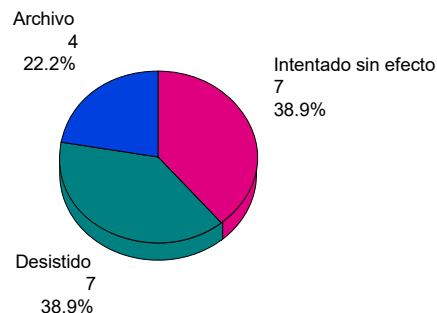
Tipo de conflicto: Todos

	Nº	%	Trabajadores	%	Empresas	%
<b>Pendientes anteriores</b>	10		829		10	
Arbitrajes	0		0		0	
Mediaciones	10		829		10	
<b>Procedimientos presentados</b>	164		146.659		10.916	
Arbitrajes	0		0		0	
Mediaciones	164		146.659		10.916	
<b>Procedimientos finalizados</b>	163	100,00%	143.538	100,00%	10.914	100,00%
Arbitrajes	0	0,00%	0	0,00%	0	0,00%
Mediaciones	163	100,00%	143.538	100,00%	10.914	100,00%
Mediaciones efectivas	145	88,96%	140.999	98,23%	10.896	99,84%
Acuerdo	50	34,48%	18.373	13,03%	768	7,05%
Sin Acuerdo	95	65,52%	122.626	86,97%	10.128	92,95%
Mediaciones no efectivas	18	11,04%	2.539	1,77%	18	0,16%
Intentado sin efecto	7	38,89%	581	22,88%	7	38,89%
Desistido	7	38,89%	1.447	56,99%	7	38,89%
Archivo	4	22,22%	511	20,13%	4	22,22%
<b>Procedimientos pendientes</b>	11	100,00%	3.950	100,00%	12	100,00%
Arbitrajes	0	0,00%	0	0,00%	0	0,00%
Mediaciones	11	100,00%	3.950	100,00%	12	100,00%

**Mediaciones Efectivas**



**Mediaciones No Efectivas**





## Procedimientos presentados por Sector de Actividad entre el 01/01/2022 y el 31/12/2023

Tipo de expedientes: Todos

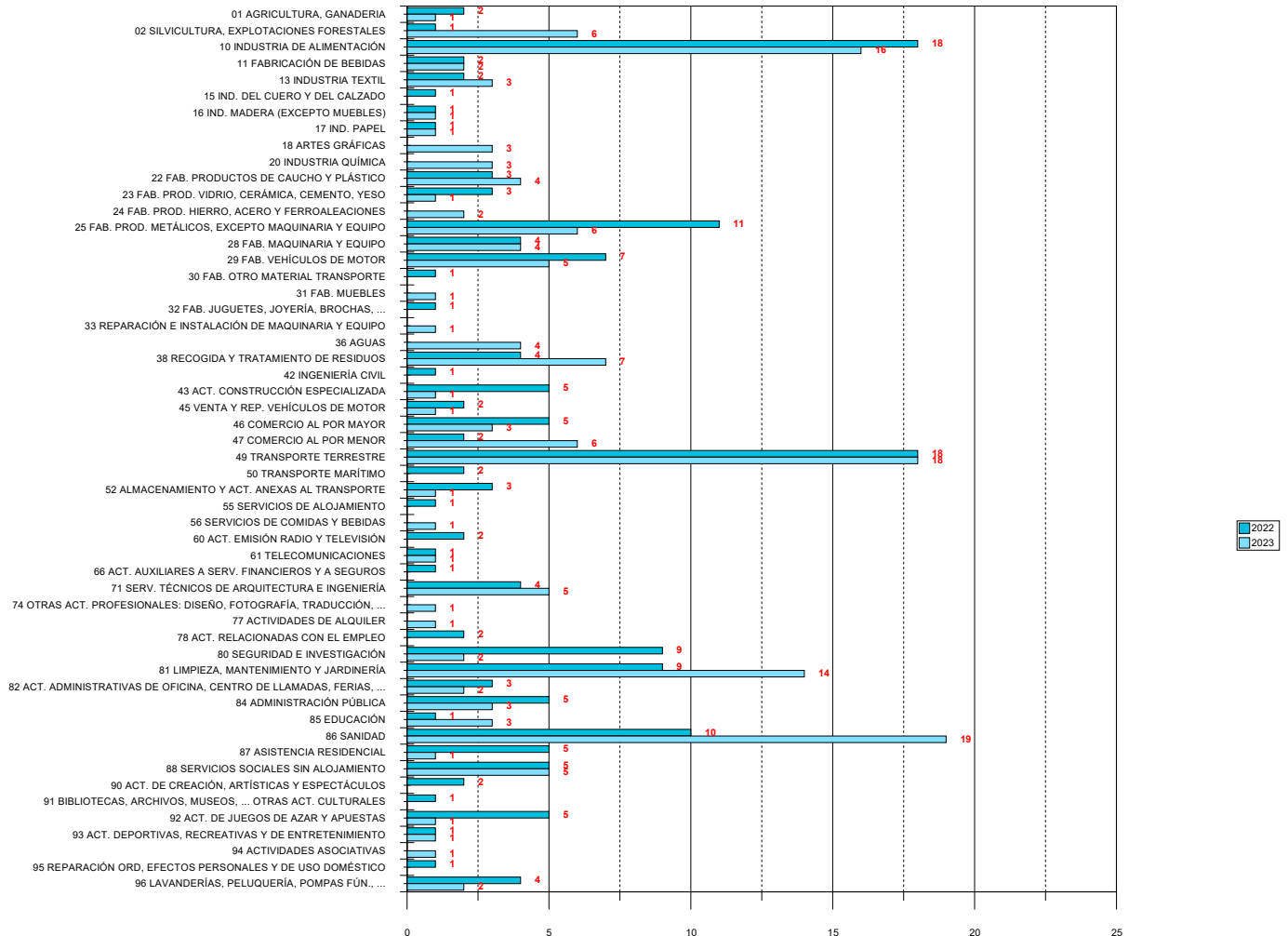
Total expedientes:

336

Sección provincial: Valencia

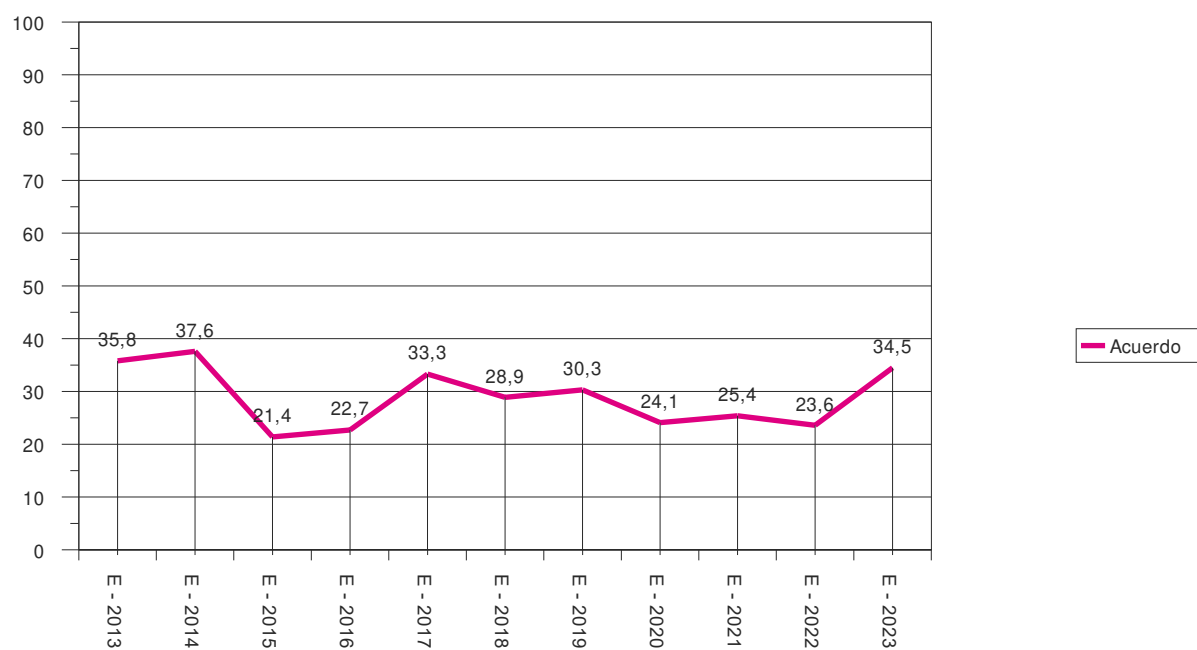
Ámbito: Todos

Tipo de conflicto: Todos



**Conciliaciones - Mediaciones efectivamente tramitadas entre el 01/01/2013 y el 31/12/2023****Sección provincial: Valencia****Tipo de conflicto: Todos**

Conciliaciones mediaciones efectivamente tramitadas: Evolución porcentual



## Tribunal de Arbitraje Laboral

Resumen de procedimientos entre el 01/01/2023 y el 31/12/2023

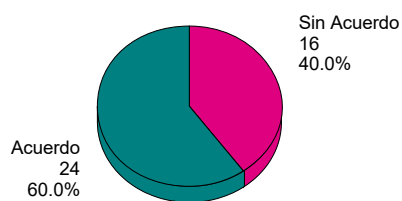
Sección provincial: Valencia

Ámbito: Todos los Ámbitos

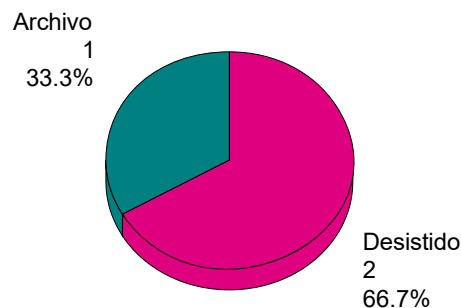
Tipo de conflicto: Convocatoria de huelga

	Nº	%	Trabajadores	%	Empresas	%
<b>Pendientes anteriores</b>	2		207		2	
Arbitrajes	0		0		0	
Mediaciones	2		207		2	
<b>Procedimientos presentados</b>	41		97.423		9.812	
Arbitrajes	0		0		0	
Mediaciones	41		97.423		9.812	
<b>Procedimientos finalizados</b>	43	100,00%	97.630	100,00%	9.814	100,00%
Arbitrajes	0	0,00%	0	0,00%	0	0,00%
Mediaciones	43	100,00%	97.630	100,00%	9.814	100,00%
Mediaciones efectivas	40	93,02%	97.223	99,58%	9.811	99,97%
Acuerdo	24	60,00%	6.900	7,10%	24	0,24%
Sin Acuerdo	16	40,00%	90.323	92,90%	9.787	99,76%
Mediaciones no efectivas	3	6,98%	407	0,42%	3	0,03%
Intentado sin efecto	0	0,00%	0	0,00%	0	0,00%
Desistido	2	66,67%	400	98,28%	2	66,67%
Archivo	1	33,33%	7	1,72%	1	33,33%
<b>Procedimientos pendientes</b>	0	100,00%	0	100,00%	0	100,00%
Arbitrajes	0	0,00%	0	0,00%	0	0,00%
Mediaciones	0	0,00%	0	0,00%	0	0,00%

**Mediaciones Efectivas**



**Mediaciones No Efectivas**



## Procedimientos presentados por Sector de Actividad entre el 01/01/2022 y el 31/12/2023

Tipo de expedientes: Todos

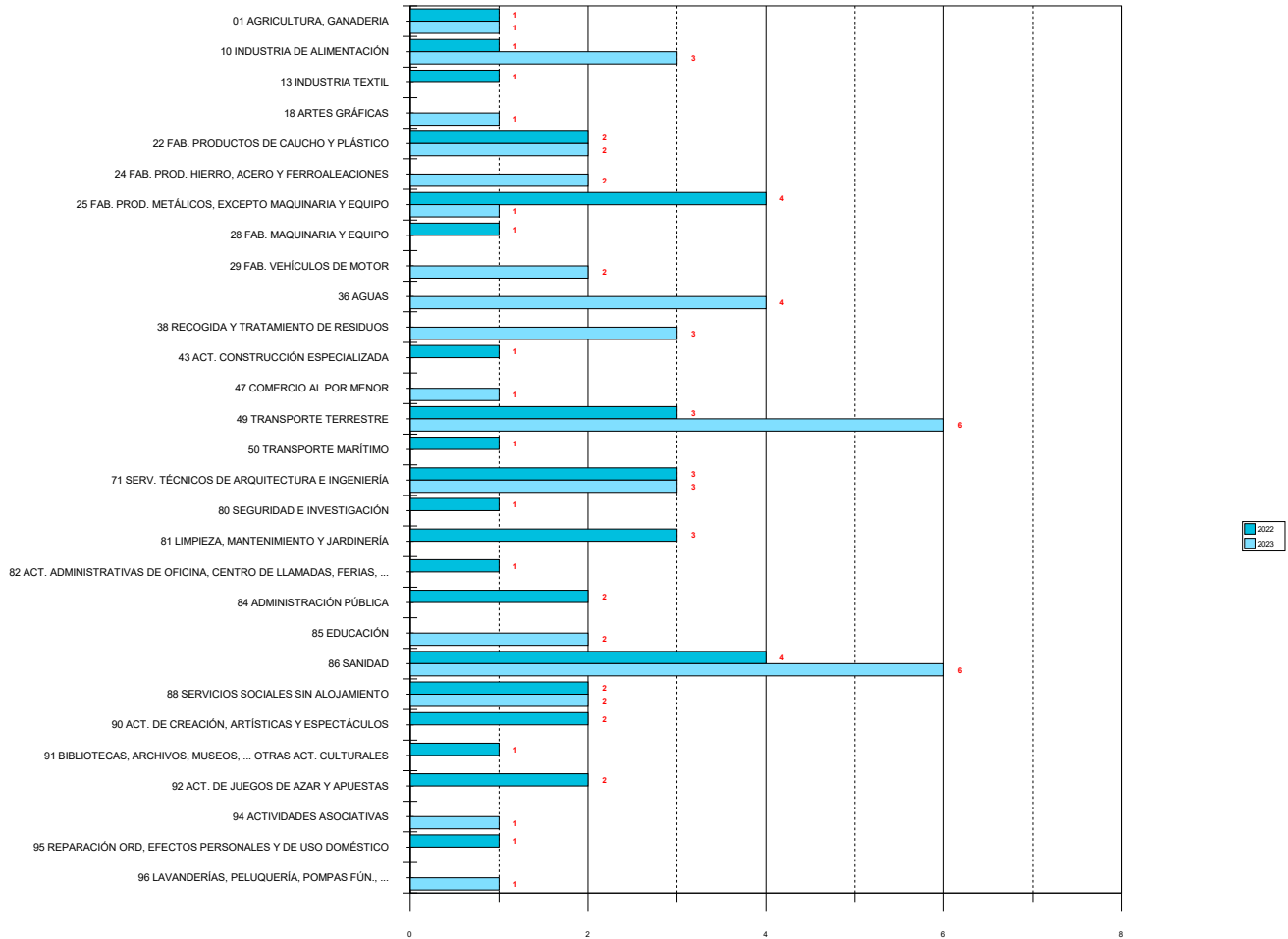
Total expedientes:

78

Sección provincial: Valencia

Ámbito: Todos

Tipo de conflicto: Convocatoria de huelga



## Tribunal de Arbitraje Laboral

**Resumen de Mediaciones por sector entre el 01/01/2023 y el 31/12/2023**

**Sección provincial: Valencia**

**Ámbito: Todos los Ámbitos**

**Tipo de conflicto: Convocatoria de huelga**

TOTAL MEDIACIONES		MEDIACIONES EFECTIVAS					MEDIACIONES NO EFECTIVAS						
		40	Acuerdo	%	Sin Acuerdo	%	3	Int. sin efect.%	Desistido	%	Archivo	%	
101 AGRICULTURA, GANADERIA	1	1	0	0,00	1	100,00	0	0	0,00	0	0,00	0	0,00
1010 INDUSTRIA DE ALIMENTACIÓN	3	3	2	66,67	1	33,33	0	0	0,00	0	0,00	0	0,00
1818 ARTES GRÁFICAS	1	0	0	0,00	0	0,00	1	0	0,00	1	100,00	0	0,00
2222 FAB. PRODUCTOS DE CAUCHO Y PLÁSTICO	2	2	1	50,00	1	50,00	0	0	0,00	0	0,00	0	0,00
2424 FAB. PROD. HIERRO, ACERO Y FERROALEACIONES	2	2	2	100,00	0	0,00	0	0	0,00	0	0,00	0	0,00
2525 FAB. PROD. METÁLICOS, EXCEPTO MAQUINARIA Y EQUIPO	1	1	0	0,00	1	100,00	0	0	0,00	0	0,00	0	0,00
2929 FAB. VEHÍCULOS DE MOTOR	2	2	1	50,00	1	50,00	0	0	0,00	0	0,00	0	0,00
3636 AGUAS	4	4	4	100,00	0	0,00	0	0	0,00	0	0,00	0	0,00
3838 RECOGIDA Y TRATAMIENTO DE RESIDUOS	3	3	2	66,67	1	33,33	0	0	0,00	0	0,00	0	0,00
4747 COMERCIO AL POR MENOR	1	1	0	0,00	1	100,00	0	0	0,00	0	0,00	0	0,00
4949 TRANSPORTE TERRESTRE	6	6	2	33,33	4	66,67	0	0	0,00	0	0,00	0	0,00
7171 SERV. TÉCNICOS DE ARQUITECTURA E INGENIERÍA	4	4	2	50,00	2	50,00	0	0	0,00	0	0,00	0	0,00
8585 EDUCACIÓN	2	1	0	0,00	1	100,00	1	0	0,00	0	0,00	1	100,00
8686 SANIDAD	7	7	6	85,71	1	14,29	0	0	0,00	0	0,00	0	0,00
8888 SERVICIOS SOCIALES SIN ALOJAMIENTO	2	2	1	50,00	1	50,00	0	0	0,00	0	0,00	0	0,00
9494 ACTIVIDADES ASOCIATIVAS	1	0	0	0,00	0	0,00	1	0	0,00	1	100,00	0	0,00
9696 LAVANDERÍAS, PELUQUERÍA, POMPAS FÚN.,...	1	1	1	100,00	0	0,00	0	0	0,00	0	0,00	0	0,00

## Tribunal de Arbitraje Laboral

Procedimientos de conciliación y mediación en huelga. Evolución mensual y acumulada

Ejercicio 2023: Entre 01/01/2023 y 31/12/2023

Sección provincial: Valencia

Ámbito: Todos los Ámbitos

Mensual					
Ejercicio 2023	Huelgas convocadas	Trabajadores	Empresas	Horas convocadas (*)	Convocatorias indefinidas (**)
Enero	7	782	7	19.400	4
Febrero	4	324	4	8.320	-
Marzo	5	3.810	5	185.068	-
Abril	3	1.340	3	31.780	-
Mayo	10	3.522	10	23.496	2
Junio	3	85.424	9.774	2.048.644	1
Julio	1	17	1	-	1
Agosto	-	-	-	-	-
Septiembre	1	1.500	1	-	1
Octubre	-	-	-	-	-
Noviembre	5	388	5	22.472	2
Diciembre	2	316	2	8.328	-

Acumulado					
Ejercicio 2023	Huelgas convocadas	Trabajadores	Empresas	Horas convocadas (*)	Convocatorias indefinidas (**)
Enero	7	782	7	19.400	4
Febrero	11	1.106	11	27.720	4
Marzo	16	4.916	16	212.788	4
Abril	19	6.256	19	244.568	4
Mayo	29	9.778	29	268.064	6
Junio	32	95.202	9.803	2.316.708	7
Julio	33	95.219	9.804	2.316.708	8
Agosto	33	95.219	9.804	2.316.708	8
Septiembre	34	96.719	9.805	2.316.708	9
Octubre	34	96.719	9.805	2.316.708	9
Noviembre	39	97.107	9.810	2.339.180	11
Diciembre	41	97.423	9.812	2.347.508	11

(\*) No incluyen las correspondientes a huelgas indefinidas

(\*\*) De entre todas las huelgas convocadas

## Tribunal de Arbitraje Laboral

Huelgas desconvocadas por acuerdo ante el TAL: Horas desconvocadas. Evolución mensual y acumulada

Ejercicio 2023: Entre 01/01/2023 y 31/12/2023

Sección provincial: Valencia

Ámbito: Todos los Ámbitos

Mensual				
2023	Huelgas desconvocadas	Horas desconvocadas (*)	Convocatorias indefinidas desconvocadas (**)	Valor mensual horas desconvocadas (***)
Enero	3	1.800	2	39.816,00
Febrero	1	1.680	-	37.161,60
Marzo	2	27.330	-	604.539,60
Abril	3	31.780	-	702.973,60
Mayo	9	23.496	1	519.731,52
Junio	2	700	1	15.484,00
Julio	1	-	1	-
Agosto	-	-	-	-
Septiembre	-	-	-	-
Octubre	-	-	-	-
Noviembre	3	280	2	6.193,60
Diciembre	-	-	-	-

Acumulado				
2023	Huelgas desconvocadas	Horas desconvocadas (*)	Convocatorias indefinidas desconvocadas (**)	Valor mensual horas desconvocadas (***)
Enero	3	1.800	2	39.816,00
Febrero	4	3.480	2	76.977,60
Marzo	6	30.810	2	681.517,20
Abril	9	62.590	2	1.384.490,80
Mayo	18	86.086	3	1.904.222,32
Junio	20	86.786	4	1.919.706,32
Julio	21	86.786	5	1.919.706,32
Agosto	21	86.786	5	1.919.706,32
Septiembre	21	86.786	5	1.919.706,32
Octubre	21	86.786	5	1.919.706,32
Noviembre	24	87.066	7	1.925.899,92
Diciembre	24	87.066	7	1.925.899,92

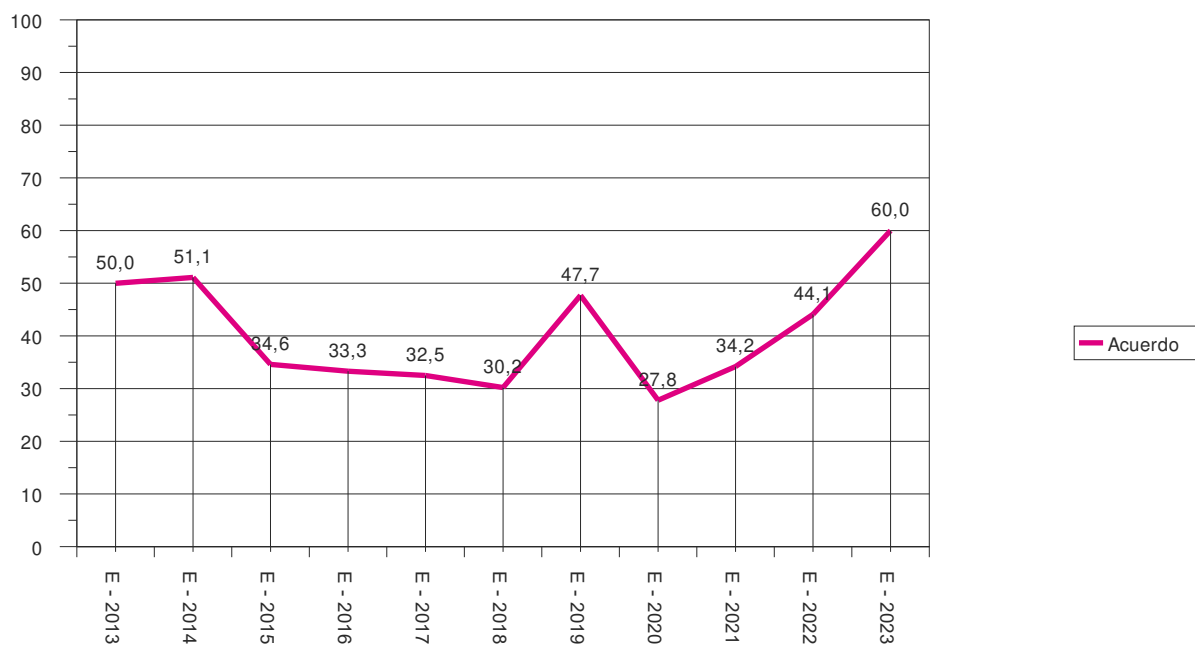
(\*) No incluyen las correspondientes a huelgas indefinidas desconvocadas

(\*\*) De entre todas las huelgas desconvocadas

(\*\*\*) Horas desconvocadas por 22,12 Euros / hora. (Coste Laboral total por hora efectiva para la Comunitat Valenciana. 3Tr/2023. Encuesta Trimestral de Coste laboral. Fuente: I.N.E.) No incluye las huelgas indefinidas desconvocadas.

**Conciliaciones - Mediaciones efectivamente tramitadas entre el 01/01/2013 y el 31/12/2023****Sección provincial: Valencia****Tipo de conflicto: Convocatoria de huelga**

Conciliaciones mediaciones efectivamente tramitadas: Evolución porcentual





# 7 OTROS DATOS



## **OTROS DATOS DE INTERES**

### **Conciliación-mediación**

+ Nº total de mediadores que han intervenido en el ejercicio: .....43

Designados por CCOO PV .....16

Designados por UGT PV .....14

Designados por CEV .....14

+ Máximo número de reuniones en una mediación:

3 exptes. con..... reuniones: 4  
12 exptes. con..... reuniones: 3  
38 exptes. con ..... reuniones: 2  
167 exptes. con ..... reuniones: 1

+ Relación de reuniones por expediente de mediación: .....1,3

+ Máximo número de trabajadores afectados en una mediación:

1 expte. con .....85.331  
1 expte. con .....54.420

(Sector de Industria Metal de la Provincia de Valencia y Sector de transporte de mercancías de Alicante, respectivamente.

En el ejercicio se convocó Huelga general por el 8 de marzo en la provincia de Valencia, con número de trabajadores afectados indefinido)

+ Máximo número de empresas afectadas en una mediación:

1 expte. con .....9.772  
1 expte. con .....1.814

(Sector de Industria Metal de la Provincia de Valencia y Sector de transporte de mercancías de Alicante, respectivamente.

En el ejercicio se convocó Huelga general por el 8 de marzo en la provincia de Valencia, con número de empresas afectadas indefinido)

+ Máximo número de expedientes de mediación presentados en el ejercicio de una misma empresa o sector: .....6

+ Relación de sectores implicados en expedientes de mediación de ámbito sectorial iniciados en el ejercicio:

- Sector transporte viajeros (Alicante)
- Sector transporte mercancías (Alicante)
- Sector sanidad privada (Alicante)
- Sector sanidad privada (Valencia)
- Sector residencias tercera edad (CV)
- Sector odontólogos y estomatólogos (Castellón)
- Sector metal (Valencia)
- Sector metal (Castellón)
- Sector limpieza (Castellón)
- Sector de estomatólogos y odontólogos (Valencia)
- Sector cinematográfico (Alicante)
- Sector ambulancias (CV)

### **Arbitraje:**

+ Número de árbitros designados en el ejercicio: .....3

+ Máximo número de trabajadores afectados en un arbitraje: .....187

+ Máximo número de empresas afectadas en un arbitraje: .....1

### **Comisión Técnica de Organización del Trabajo:**

+ Solicitudes de intervención de la Comisión Técnica de Organización del Trabajo del T.A.L. durante el ejercicio.....1

+ Dictámenes emitidos ..... 1 pendiente

### **Celebración presencial y en línea de procedimientos:**

+ Procedimientos iniciados y finalizados en el ejercicio: tramitación presencial / tramitación telemática en línea:

PROCEDIMIENTOS					
2023	Iniciados y finalizados	De los cuales presenciales		De los cuales en línea	
	Nº	Nº	%	Nº	%
	251	74	29%	177	71%