

**TRIBUNAL DE ARBITRAJE LABORAL**

**INFORMACIÓN**

**TAAL**  
**2018**


**ESTADÍSTICA**

**DE LA COMUNITAT VALENCIANA**

## ÍNDICE

<b>1. GENERAL</b> .....	<b>4</b>
1.1. EVOLUCIÓN ANUAL DE PROCEDIMIENTOS .....	5
1.2. TABLA RESUMEN DE RESULTADOS, TRABAJADORES Y EMPRESAS .....	6
1.3. EVOLUCIÓN MENSUAL DE PROCEDIMIENTOS 2015/2016 .....	7
1.4. EVOLUCIÓN MENSUAL ACUMULADA DE PROCEDIMIENTOS 2015/2016 .....	8
1.5. PROCEDIMIENTOS POR MATERIA O TEMA .....	9
1.6. PROCEDIMIENTOS POR SECTOR DE ACTIVIDAD ECONÓMICA .....	10
1.7. TABLA RESUMEN PROCEDIMIENTOS DE ÁMBITO EMPRESA/GRUPO EMPRESAS .....	11
1.8. TABLA RESUMEN PROCEDIMIENTOS DE SECTOR PROVINCIAL .....	12
1.9. TABLA RESUMEN PROCEDIMIENTOS DE SECTOR AUTONÓMICO .....	13
1.10. PROCEDIMIENTOS POR SECCIÓN PROVINCIAL 2015/2016 .....	14
1.11. PROCEDIMIENTOS POR TIPO DE CONFLICTO LABORAL .....	15
1.12. TABLAS RESUMEN DE PROCEDIMIENTOS POR TIPO DE CONFLICTO	
A. INTERPRETACIÓN Y APLICACIÓN DE NORMAS (ART. 151 LPL) .....	16
B. HUELGA .....	17
C. BLOQUEO DE LAS NEGOCIACIONES DEL CONV. COL. O PACTO .....	18
D. INAPLICACIÓN DEL CONVENIO COLECTIVO (ART. 82.3 ET) .....	19
<b>2. PROCEDIMIENTOS DE MEDIACIÓN</b> .....	<b>20</b>
2.1. POR SECCIÓN PROVINCIAL 2015/2016 .....	21
2.2. POR TIPO DE CONFLICTO LABORAL 2015/2016 .....	22
2.3. TABLA DE RESULTADOS POR SECTOR DE ACTIVIDAD .....	23
2.4. PROMOTORES DE PROCEDIMIENTOS DE MEDIACIÓN .....	26
2.5. MEDIACIONES DIRECTAMENTE PROMOVIDAS POR ORGANIZACIONES .....	26
2.6. ASESORÍA EN MEDIACIONES PRESENTADAS POR LA REPRESENTACIÓN DE LOS TRABJS. ....	28
2.7. MEDIACIONES PRESENTADAS SEGÚN TAMAÑO DE LA EMPRESA .....	29
2.8. EVOLUCIÓN PORCENTUAL DE ACUERDOS (GENERAL) .....	30
<b>3. MEDIACIONES EN CONVOCATORIAS DE HUELGA</b> .....	<b>31</b>
3.1. PROCEDIMIENTOS PRESENTADOS: EVOLUCIÓN 1997/2016 .....	32
3.2. PROCEDIMIENTOS PRESENTADOS POR SECCIÓN PROVINCIAL .....	33
3.3. EVOLUCIÓN MENSUAL 2015/2016 .....	34
3.4. PROCEDIMIENTOS PRESENTADOS POR SECTOR DE ACTIVIDAD ECONÓMICA .....	35
3.5. TABLA DE RESULTADOS POR SECTOR DE ACTIVIDAD .....	36
3.6. HUELGAS, TRABJS., EMPRESAS Y HORAS CONVOCADAS (MENSUAL) .....	38
3.7. HUELGAS Y HORAS DESCONVOCADAS POR ACUERDO ANTE EL T.A.L.: APROX. AL VALOR .....	39
3.8. EVOLUCIÓN PORCENTUAL DE ACUERDOS EN CONFLICTOS CON HUELGA .....	40
3.9. PROMOTORES DE PROCEDIMIENTOS DE MEDIACIÓN EN CONFLICTOS CON HUELGA .....	41
3.10. MEDIACIONES DIRECTAMENTE PROMOVIDAS POR ORGANIZACIONES EN CONF. CON HUELGA ..	41
3.11. ASESORÍA EN MEDIACIONES PRESENTADAS POR LA REPRESENTACIÓN DE LOS TRABJS. EN CONFLICTOS CON HUELGA .....	43
<b>4. ALICANTE</b> .....	<b>44</b>
4.1. TABLA GENERAL DE RESULTADOS, TRABAJADORES Y EMPRESAS .....	45
4.2. PROCEDIMIENTOS PRESENTADOS POR SECTOR DE ACTIVIDAD .....	46
4.3. EVOLUCIÓN PORCENTUAL DE ACUERDOS .....	47
4.4. TABLA RESUMEN DE RESULTADOS, TRABAJOS Y EMPRESAS EN HUELGAS .....	48
4.5. HUELGAS PRESENTADAS POR SECTOR DE ACTIVIDAD ECONÓMICA .....	49
4.6. TABLA DE RESULTADOS EN HUELGAS POR SECTOR DE ACTIVIDAD .....	50
4.7. HUELGAS, TRABJS., EMPRESAS Y HORAS CONVOCADAS (MENSUAL) .....	51
4.8. HUELGAS Y HORAS DESCONVOCADAS POR ACUERDO ANTE EL T.A.L.: APROX. AL VALOR .....	52
4.9. EVOLUCIÓN PORCENTUAL DE ACUERDOS EN CONFLICTOS CON HUELGA .....	53
<b>5. CASTELLÓN</b> .....	<b>54</b>

5.1.	TABLA GENERAL DE RESULTADOS, TRABAJADORES Y EMPRESAS.....	55
5.2.	PROCEDIMIENTOS PRESENTADOS POR SECTOR DE ACTIVIDAD .....	56
5.3.	EVOLUCIÓN PORCENTUAL DE ACUERDOS.....	57
5.4.	TABLA RESUMEN DE RESULTADOS, TRABAJOS. Y EMPRESAS EN HUELGAS.....	58
5.5.	HUELGAS PRESENTADAS POR SECTOR DE ACTIVIDAD ECONÓMICA.....	59
5.6.	TABLA DE RESULTADOS EN HUELGAS POR SECTOR DE ACTIVIDAD .....	60
5.7.	HUELGAS, TRABAJOS., EMPRESAS Y HORAS CONVOCADAS (MENSUAL) .....	61
5.8.	HUELGAS Y HORAS DESCONVOCADAS POR ACUERDO ANTE EL T.A.L.: APROX. AL VALOR .....	62
5.9.	EVOLUCIÓN PORCENTUAL DE ACUERDOS EN CONFLICTOS CON HUELGA.....	63
<b>6.</b>	<b>VALENCIA .....</b>	<b>64</b>
6.1.	TABLA GENERAL DE RESULTADOS, TRABAJADORES Y EMPRESAS.....	65
6.2.	PROCEDIMIENTOS PRESENTADOS POR SECTOR DE ACTIVIDAD .....	66
6.3.	EVOLUCIÓN PORCENTUAL DE ACUERDOS.....	67
6.4.	TABLA RESUMEN DE RESULTADOS, TRABAJOS. Y EMPRESAS EN HUELGAS.....	68
6.5.	HUELGAS PRESENTADAS POR SECTOR DE ACTIVIDAD ECONÓMICA.....	69
6.6.	TABLA DE RESULTADOS EN HUELGAS POR SECTOR DE ACTIVIDAD .....	70
6.7.	HUELGAS, TRABAJOS., EMPRESAS Y HORAS CONVOCADAS (MENSUAL) .....	71
6.8.	HUELGAS Y HORAS DESCONVOCADAS POR ACUERDO ANTE EL T.A.L.: APROX. AL VALOR .....	72
6.9.	EVOLUCIÓN PORCENTUAL DE ACUERDOS EN CONFLICTOS CON HUELGA.....	73
<b>7.</b>	<b>OTROS DATOS .....</b>	<b>74</b>
7.1.	OTROS DATOS DE INTERÉS.....	75



1

**GENERAL**

TAL

Procedimientos presentados entre el 01/01/1997 y el 31/12/2018

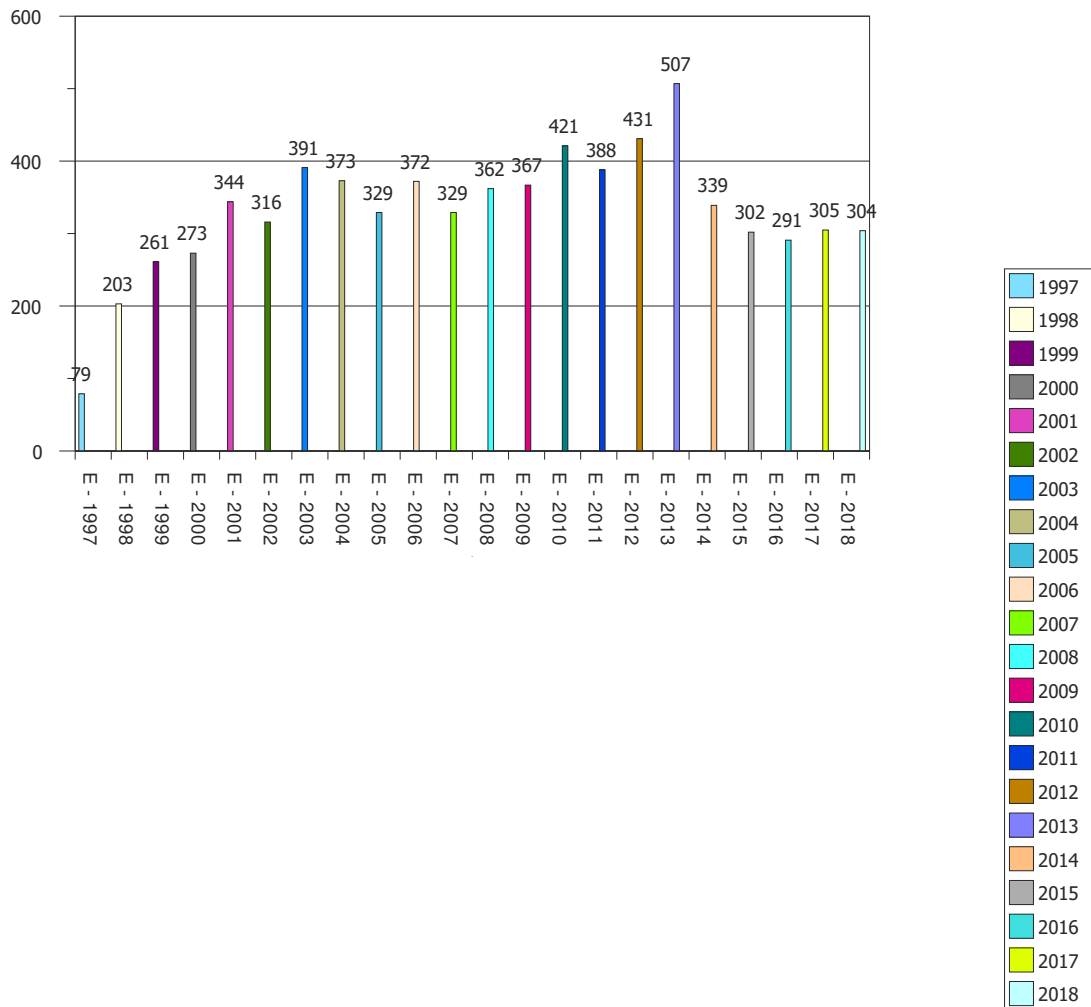
Tipo de expedientes: Todos

Total expedientes: 7287

Sección provincial: Todas

Tipo de conflicto: Todos

Procedimientos presentados



## Tribunal de Arbitraje Laboral

Resumen de procedimientos entre el 01/01/2018 y el 31/12/2018

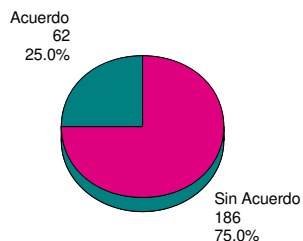
Sección provincial: Todas

Ámbito: Todos los Ámbitos

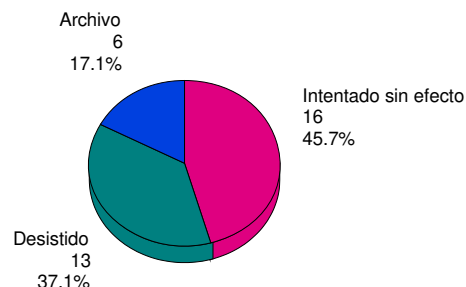
Tipo de conflicto: Todos

	Nº	%	Trabajadores	%	Empresas	%
<b>Pendientes anteriores</b>	15		2.823		15	
Arbitrajes	0		0		0	
Mediaciones	15		2.823		15	
<b>Procedimientos presentados</b>	304		105.211		1.075	
Arbitrajes	3		117		3	
Mediaciones	301		105.094		1.072	
<b>Procedimientos finalizados</b>	286	100,00%	93.240	100,00%	908	100,00%
Arbitrajes	3	1,05%	117	0,13%	3	0,33%
Mediaciones	283	98,95%	93.123	99,87%	905	99,67%
<b>Mediaciones efectivas</b>	248	86,71%	84.780	90,92%	864	95,15%
Acuerdo	62	25,00%	11.556	13,63%	62	7,18%
Sin Acuerdo	186	75,00%	73.224	86,37%	802	92,82%
<b>Mediaciones no efectivas</b>	35	12,24%	8.343	8,95%	41	4,52%
Intentado sin efecto	16	45,71%	5.402	64,75%	16	39,02%
Desistido	13	37,14%	1.010	12,11%	14	34,15%
Archivo	6	17,14%	1.931	23,15%	11	26,83%
<b>Procedimientos pendientes</b>	33	100,00%	14.794	100,00%	182	100,00%
Arbitrajes	0	0,00%	0	0,00%	0	0,00%
Mediaciones	33	100,00%	14.794	100,00%	182	100,00%

**Mediaciones Efectivas**



**Mediaciones No Efectivas**



Procedimientos presentados entre el 01/01/2017 y el 31/12/2018

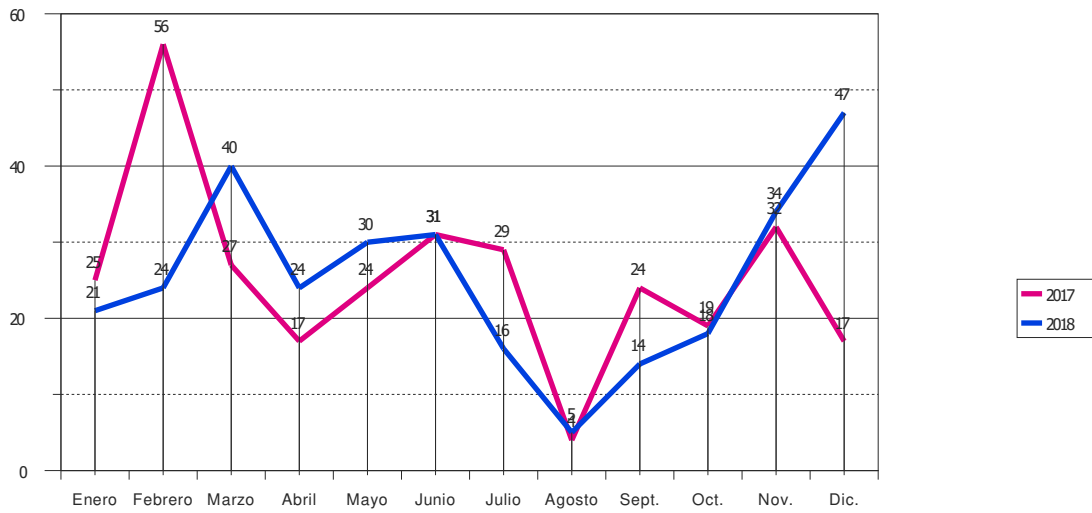
Tipo de expedientes: Todos

Total expedientes: 609

Sección provincial: Todas

Tipo de conflicto: Todos

Procedimientos presentados: Evolución mensual



Procedimientos presentados entre el 01/01/2017 y el 31/12/2018

Tipo de expedientes: Todos

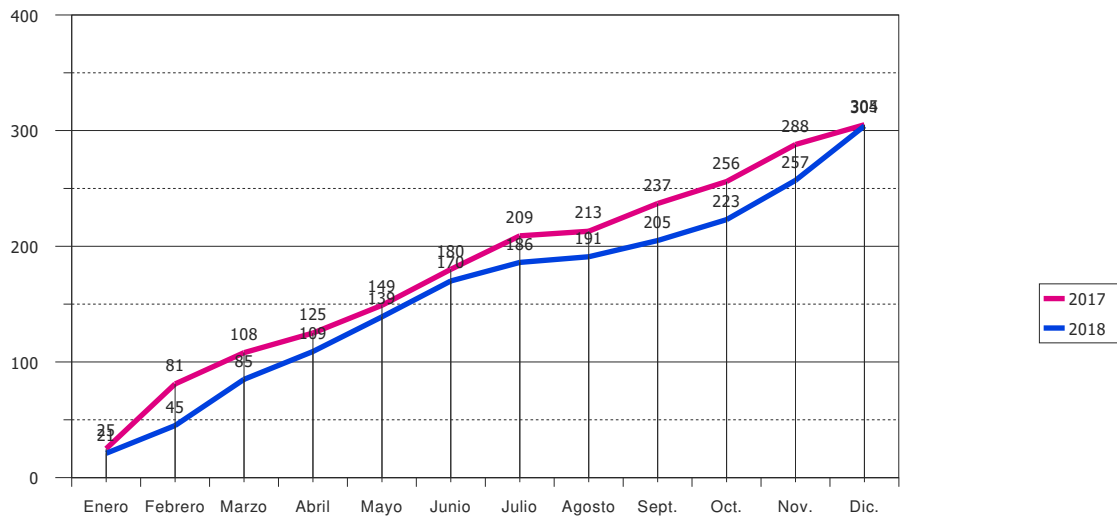
Total expedientes:

609

Sección provincial: Todas

Tipo de conflicto: Todos

Procedimientos presentados: Evolución mensual acumulada





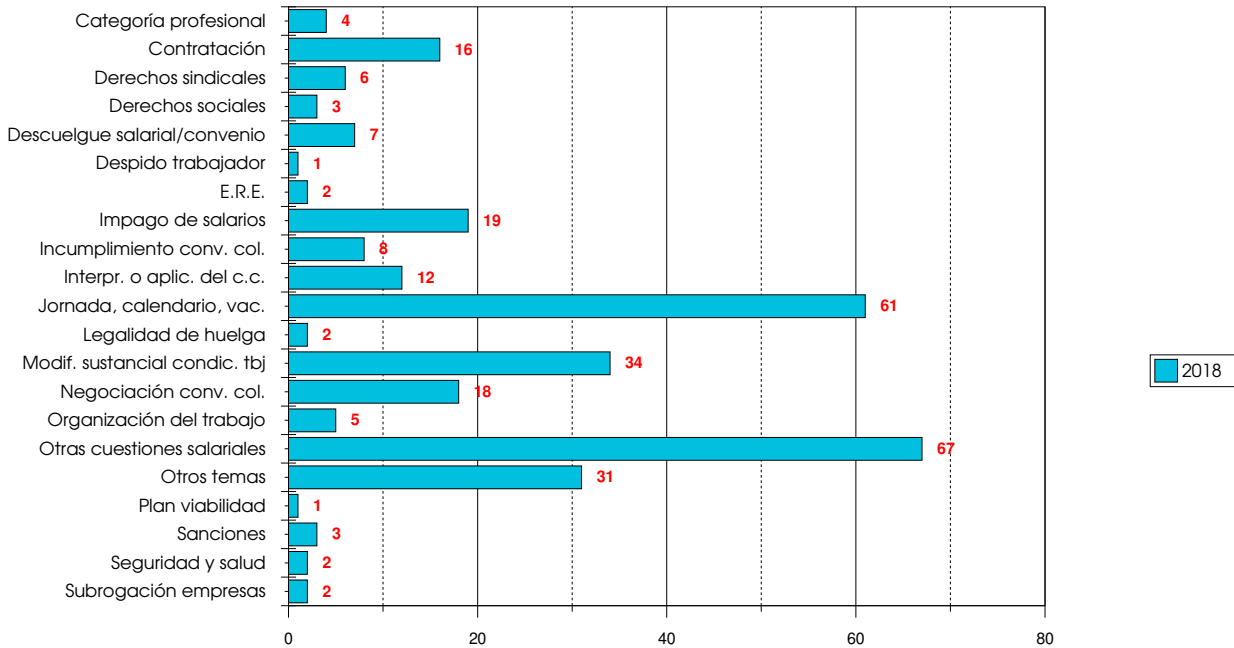
Procedimientos presentados por Materias entre el 01/01/2018 y el 31/12/2018

Tipo de expedientes: Todos

Total expedientes:

304

Procedimientos presentados por materias



Procedimientos presentados por Sector de Actividad entre el 01/01/2018 y el 31/12/2018

Tipo de expedientes: Todos

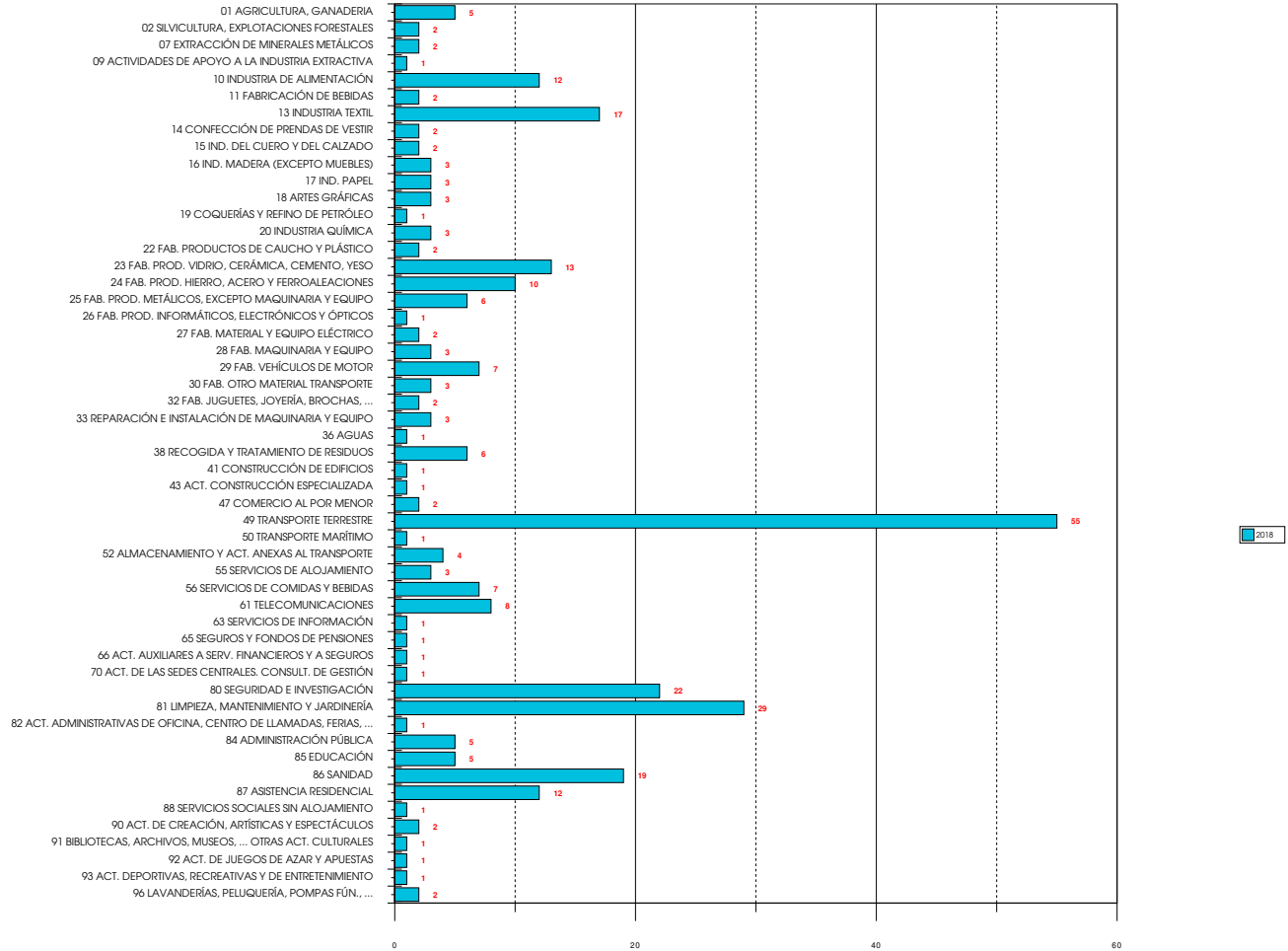
Total expedientes:

304

Sección provincial: Todas

Ámbito: Todos

Tipo de conflicto: Todos



## Tribunal de Arbitraje Laboral

Resumen de procedimientos entre el 01/01/2018 y el 31/12/2018

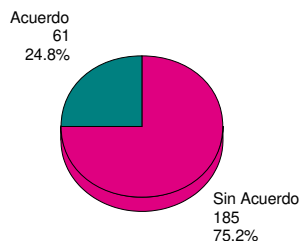
Sección provincial: Todas

Ámbito: Empresa/Grupo empresas

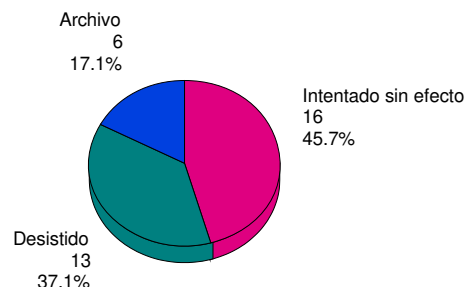
Tipo de conflicto: Todos

	Nº	%	Trabajadores	%	Empresas	%
<b>Pendientes anteriores</b>	15		2.823		15	
Arbitrajes	0		0		0	
Mediaciones	15		2.823		15	
<b>Procedimientos presentados</b>	301		101.997		923	
Arbitrajes	3		117		3	
Mediaciones	298		101.880		920	
<b>Procedimientos finalizados</b>	284	100,00%	93.026	100,00%	906	100,00%
Arbitrajes	3	1,06%	117	0,13%	3	0,33%
Mediaciones	281	98,94%	92.909	99,87%	903	99,67%
Mediaciones efectivas	246	86,62%	84.566	90,90%	862	95,14%
Acuerdo	61	24,80%	11.356	13,43%	61	7,08%
Sin Acuerdo	185	75,20%	73.210	86,57%	801	92,92%
Mediaciones no efectivas	35	12,32%	8.343	8,97%	41	4,53%
Intentado sin efecto	16	45,71%	5.402	64,75%	16	39,02%
Desistido	13	37,14%	1.010	12,11%	14	34,15%
Archivo	6	17,14%	1.931	23,15%	11	26,83%
<b>Procedimientos pendientes</b>	32	100,00%	11.794	100,00%	32	100,00%
Arbitrajes	0	0,00%	0	0,00%	0	0,00%
Mediaciones	32	100,00%	11.794	100,00%	32	100,00%

**Mediaciones Efectivas**



**Mediaciones No Efectivas**



## Tribunal de Arbitraje Laboral

Resumen de procedimientos entre el 01/01/2018 y el 31/12/2018

Sección provincial: Todas


Ámbito: Sector Provincial

Tipo de conflicto: Todos

	Nº	%	Trabajadores	%	Empresas	%
<b>Pendientes anteriores</b>	0		0		0	
Arbitrajes	0		0		0	
Mediaciones	0		0		0	
<b>Procedimientos presentados</b>	1		200		1	
Arbitrajes	0		0		0	
Mediaciones	1		200		1	
<b>Procedimientos finalizados</b>	1	100,00%	200	100,00%	1	100,00%
Arbitrajes	0	0,00%	0	0,00%	0	0,00%
Mediaciones	1	100,00%	200	100,00%	1	100,00%
Mediaciones efectivas	1	100,00%	200	100,00%	1	100,00%
Acuerdo	1	100,00%	200	100,00%	1	100,00%
Sin Acuerdo	0	0,00%	0	0,00%	0	0,00%
Mediaciones no efectivas	0	0,00%	0	0,00%	0	0,00%
Intentado sin efecto	0	0,00%	0	0,00%	0	0,00%
Desistido	0	0,00%	0	0,00%	0	0,00%
Archivo	0	0,00%	0	0,00%	0	0,00%
<b>Procedimientos pendientes</b>	0	100,00%	0	100,00%	0	100,00%
Arbitrajes	0	0,00%	0	0,00%	0	0,00%
Mediaciones	0	0,00%	0	0,00%	0	0,00%

**Mediaciones Efectivas**

**Mediaciones No Efectivas**



Acuerdo  
1  
100.0%

## Tribunal de Arbitraje Laboral

Resumen de procedimientos entre el 01/01/2018 y el 31/12/2018

Sección provincial: Todas


Ámbito: Sector Autónomico

Tipo de conflicto: Todos

	Nº	%	Trabajadores	%	Empresas	%
<b>Pendientes anteriores</b>	0		0		0	
Arbitrajes	0		0		0	
Mediaciones	0		0		0	
<b>Procedimientos presentados</b>	2		3.014		151	
Arbitrajes	0		0		0	
Mediaciones	2		3.014		151	
<b>Procedimientos finalizados</b>	1	100,00%	14	100,00%	1	100,00%
Arbitrajes	0	0,00%	0	0,00%	0	0,00%
Mediaciones	1	100,00%	14	100,00%	1	100,00%
Mediaciones efectivas	1	100,00%	14	100,00%	1	100,00%
Acuerdo	0	0,00%	0	0,00%	0	0,00%
Sin Acuerdo	1	100,00%	14	100,00%	1	100,00%
Mediaciones no efectivas	0	0,00%	0	0,00%	0	0,00%
Intentado sin efecto	0	0,00%	0	0,00%	0	0,00%
Desistido	0	0,00%	0	0,00%	0	0,00%
Archivo	0	0,00%	0	0,00%	0	0,00%
<b>Procedimientos pendientes</b>	1	100,00%	3.000	100,00%	150	100,00%
Arbitrajes	0	0,00%	0	0,00%	0	0,00%
Mediaciones	1	100,00%	3.000	100,00%	150	100,00%

**Mediaciones Efectivas**

**Mediaciones No Efectivas**



Sin Acuerdo  
1  
100.0%

Procedimientos presentados por Sección Provincial entre el 01/01/2017 y el 31/12/2018

Tipo de expedientes: Todos

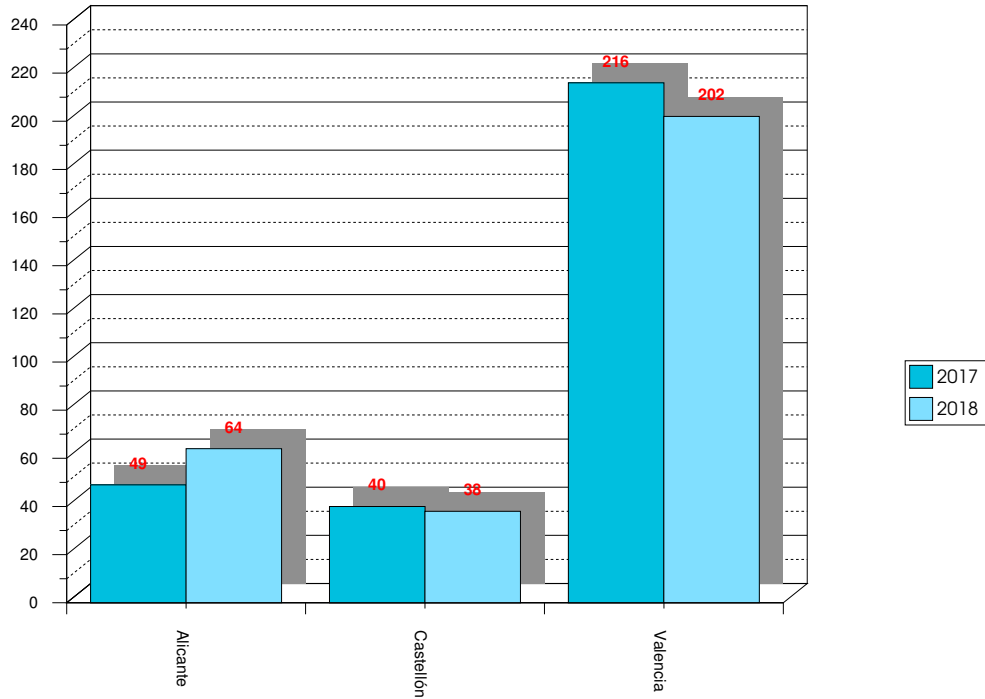
Total expedientes:

609

Ámbito: Todos

Tipo de conflicto: Todos

Procedimientos presentados por Sección Provincial



Procedimientos presentados por Tipo de Conflicto entre el 01/01/2017 y el 31/12/2018

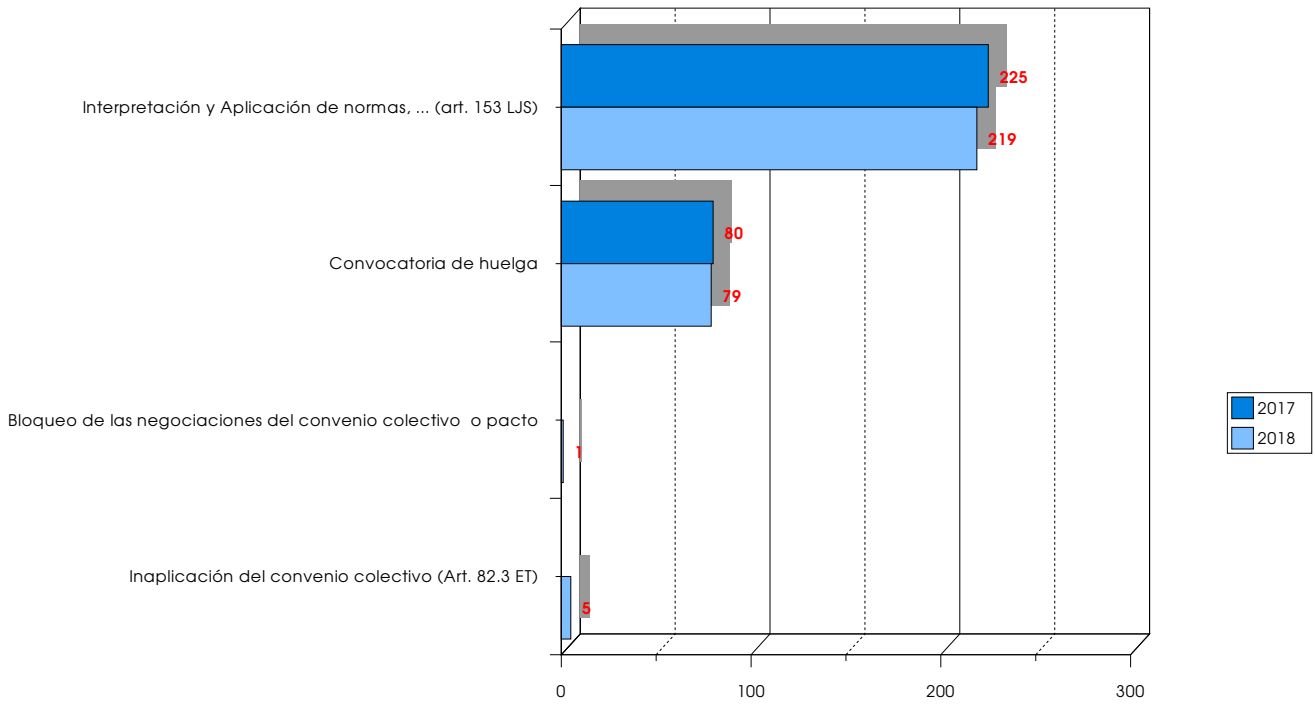
Tipo de expedientes: Todos

Total expedientes:

609

Sección provincial: Todas

Procedimientos presentados por Tipo de Conflicto



## Tribunal de Arbitraje Laboral

Resumen de procedimientos entre el 01/01/2018 y el 31/12/2018

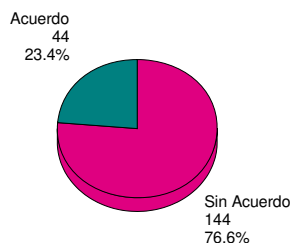
Sección provincial: Todas

Ámbito: Todos los Ámbitos

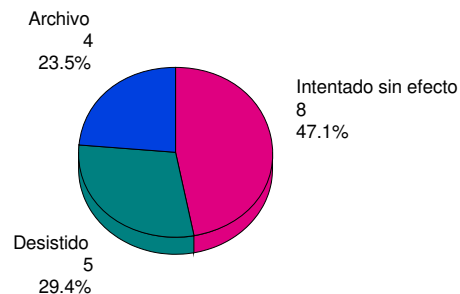
Tipo de conflicto: Interpretación y Aplicación de normas, ... (art. 153 LJS)

	Nº	%	Trabajadores	%	Empresas	%
<b>Pendientes anteriores</b>	15		2.823		15	
Arbitrajes	0		0		0	
Mediaciones	15		2.823		15	
<b>Procedimientos presentados</b>	219		81.328		989	
Arbitrajes	1		46		1	
Mediaciones	218		81.282		988	
<b>Procedimientos finalizados</b>	206	100,00%	71.346	100,00%	827	100,00%
Arbitrajes	1	0,49%	46	0,06%	1	0,12%
Mediaciones	205	99,51%	71.300	99,94%	826	99,88%
<b>Mediaciones efectivas</b>	188	91,26%	66.365	93,02%	804	97,22%
Acuerdo	44	23,40%	9.968	15,02%	44	5,47%
Sin Acuerdo	144	76,60%	56.397	84,98%	760	94,53%
<b>Mediaciones no efectivas</b>	17	8,25%	4.935	6,92%	22	2,66%
Intentado sin efecto	8	47,06%	3.266	66,18%	8	36,36%
Desistido	5	29,41%	679	13,76%	5	22,73%
Archivo	4	23,53%	990	20,06%	9	40,91%
<b>Procedimientos pendientes</b>	28	100,00%	12.805	100,00%	177	100,00%
Arbitrajes	0	0,00%	0	0,00%	0	0,00%
Mediaciones	28	100,00%	12.805	100,00%	177	100,00%

**Mediaciones Efectivas**



**Mediaciones No Efectivas**





## Tribunal de Arbitraje Laboral

Resumen de procedimientos entre el 01/01/2018 y el 31/12/2018

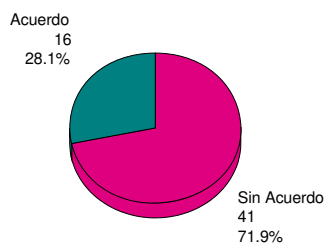
Sección provincial: Todas

Ámbito: Todos los Ámbitos

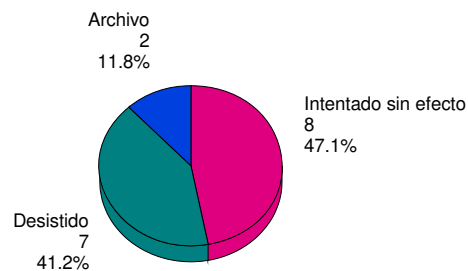
Tipo de conflicto: Convocatoria de huelga

	Nº	%	Trabajadores	%	Empresas	%
<b>Pendientes anteriores</b>	0		0		0	
Arbitrajes	0		0		0	
Mediaciones	0		0		0	
<b>Procedimientos presentados</b>	79		23.665		79	
Arbitrajes	0		0		0	
Mediaciones	79		23.665		79	
<b>Procedimientos finalizados</b>	74	100,00%	21.676	100,00%	74	100,00%
Arbitrajes	0	0,00%	0	0,00%	0	0,00%
Mediaciones	74	100,00%	21.676	100,00%	74	100,00%
<b>Mediaciones efectivas</b>	57	77,03%	18.293	84,39%	57	77,03%
Acuerdo	16	28,07%	1.518	8,30%	16	28,07%
Sin Acuerdo	41	71,93%	16.775	91,70%	41	71,93%
<b>Mediaciones no efectivas</b>	17	22,97%	3.383	15,61%	17	22,97%
Intentado sin efecto	8	47,06%	2.136	63,14%	8	47,06%
Desistido	7	41,18%	306	9,05%	7	41,18%
Archivo	2	11,76%	941	27,82%	2	11,76%
<b>Procedimientos pendientes</b>	5	100,00%	1.989	100,00%	5	100,00%
Arbitrajes	0	0,00%	0	0,00%	0	0,00%
Mediaciones	5	100,00%	1.989	100,00%	5	100,00%

**Mediaciones Efectivas**



**Mediaciones No Efectivas**



## Tribunal de Arbitraje Laboral

Resumen de procedimientos entre el 01/01/2018 y el 31/12/2018

Sección provincial: Todas


Ámbito: Todos los Ámbitos

Tipo de conflicto: Bloqueo de las negociaciones del convenio colectivo o pacto

	Nº	%	Trabajadores	%	Empresas	%
<b>Pendientes anteriores</b>	0		0		0	
Arbitrajes	0		0		0	
Mediaciones	0		0		0	
<b>Procedimientos presentados</b>	1		52		1	
Arbitrajes	0		0		0	
Mediaciones	1		52		1	
<b>Procedimientos finalizados</b>	1	100,00%	52	100,00%	1	100,00%
Arbitrajes	0	0,00%	0	0,00%	0	0,00%
Mediaciones	1	100,00%	52	100,00%	1	100,00%
<b>Mediaciones efectivas</b>	1	100,00%	52	100,00%	1	100,00%
Acuerdo	0	0,00%	0	0,00%	0	0,00%
Sin Acuerdo	1	100,00%	52	100,00%	1	100,00%
<b>Mediaciones no efectivas</b>	0	0,00%	0	0,00%	0	0,00%
Intentado sin efecto	0	0,00%	0	0,00%	0	0,00%
Desistido	0	0,00%	0	0,00%	0	0,00%
Archivo	0	0,00%	0	0,00%	0	0,00%
<b>Procedimientos pendientes</b>	0	100,00%	0	100,00%	0	100,00%
Arbitrajes	0	0,00%	0	0,00%	0	0,00%
Mediaciones	0	0,00%	0	0,00%	0	0,00%

**Mediaciones Efectivas**

**Mediaciones No Efectivas**



Sin Acuerdo  
1  
100.0%

## Tribunal de Arbitraje Laboral

Resumen de procedimientos entre el 01/01/2018 y el 31/12/2018


Sección provincial: Todas

Ámbito: Todos los Ámbitos

Tipo de conflicto: Inaplicación del convenio colectivo (Art. 82.3 ET)


	Nº	%	Trabajadores	%	Empresas	%
<b>Pendientes anteriores</b>	0		0		0	
Arbitrajes	0		0		0	
Mediaciones	0		0		0	
<b>Procedimientos presentados</b>	5		166		6	
Arbitrajes	2		71		2	
Mediaciones	3		95		4	
<b>Procedimientos finalizados</b>	5	100,00%	166	100,00%	6	100,00%
Arbitrajes	2	40,00%	71	42,77%	2	33,33%
Mediaciones	3	60,00%	95	57,23%	4	66,67%
<b>Mediaciones efectivas</b>	2	40,00%	70	42,17%	2	33,34%
Acuerdo	2	100,00%	70	100,00%	2	100,00%
Sin Acuerdo	0	0,00%	0	0,00%	0	0,00%
<b>Mediaciones no efectivas</b>	1	20,00%	25	15,06%	2	33,34%
Intentado sin efecto	0	0,00%	0	0,00%	0	0,00%
Desistido	1	100,00%	25	100,00%	2	100,00%
Archivo	0	0,00%	0	0,00%	0	0,00%
<b>Procedimientos pendientes</b>	0	100,00%	0	100,00%	0	100,00%
Arbitrajes	0	0,00%	0	0,00%	0	0,00%
Mediaciones	0	0,00%	0	0,00%	0	0,00%

**Mediaciones Efectivas**



Acuerdo  
2  
100.0%

**Mediaciones No Efectivas**



Desistido  
1  
100.0%

**2**

**PROCEDIMIENTOS  
DE MEDIACIÓN**

Procedimientos presentados por Sección Provincial entre el 01/01/2017 y el 31/12/2018

Tipo de expedientes: Mediaciones

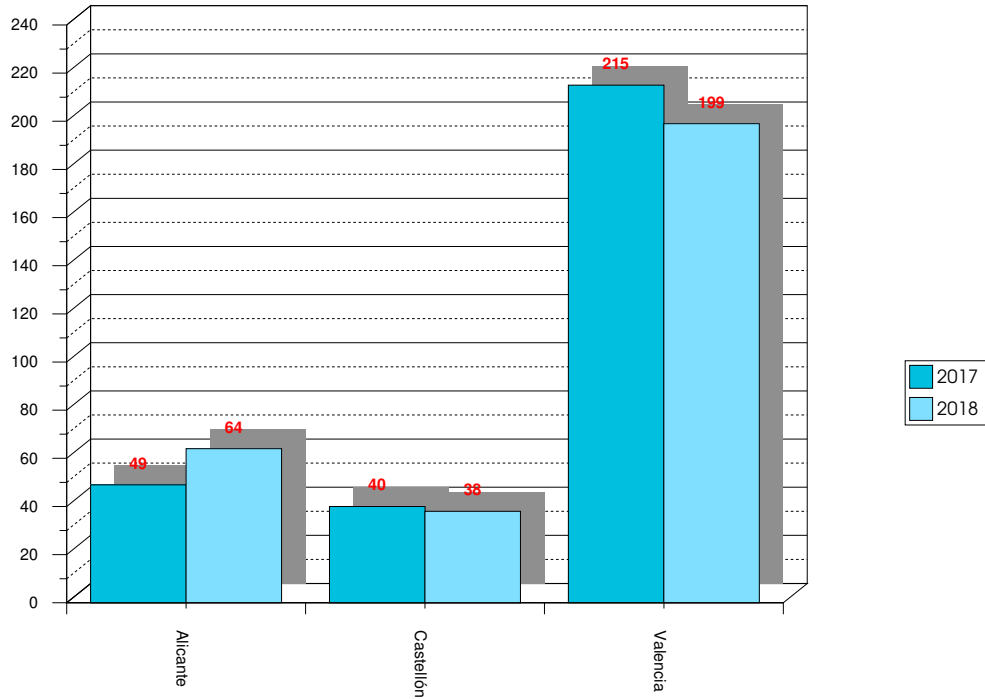
Total expedientes:

605

Ámbito: Todos

Tipo de conflicto: Todos

Procedimientos presentados por Sección Provincial



Procedimientos presentados por Tipo de Conflicto entre el 01/01/2017 y el 31/12/2018

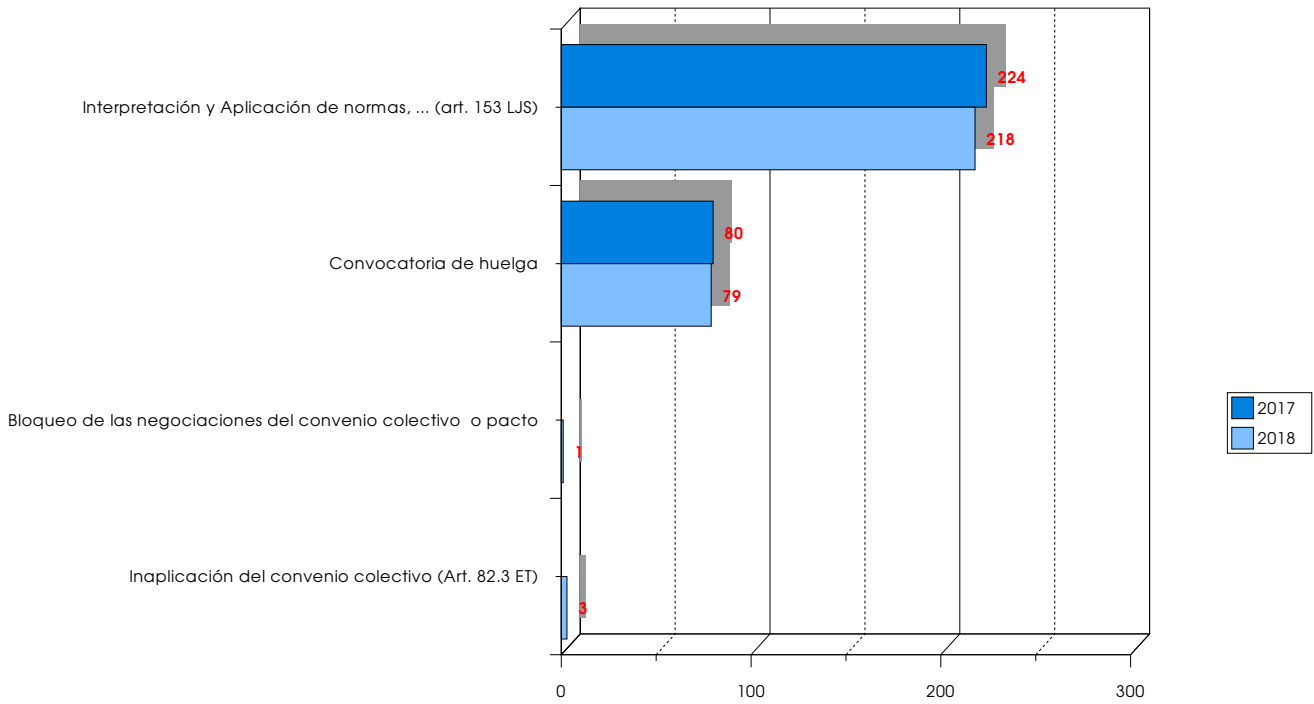
Tipo de expedientes: Mediaciones

Total expedientes:

605

Sección provincial: Todas

Procedimientos presentados por Tipo de Conflicto



**Tribunal de Arbitraje Laboral**

**Resumen de Mediaciones por sector entre el 01/01/2018 y el 31/12/2018**

**Sección provincial: Todas**

**Ámbito: Todos los Ámbitos**

**Tipo de conflicto: Todos**

TOTAL MEDIACIONES	283	MEDIACIONES EFECTIVAS				MEDIACIONES NO EFECTIVAS							
		248	Acuerdo	%	Sin Acuerdo	%	35	Int. sin efect.%	Desistido	%	Archivo	%	
1 01 AGRICULTURA, GANADERIA	4	4	1	25,00	3	75,00	0	0	0,00	0	0,00	0	0,00
2 02 SILVICULTURA, EXPLOTACIONES FORESTALES	2	2	0	0,00	2	100,00	0	0	0,00	0	0,00	0	0,00
7 07 EXTRACCIÓN DE MINERALES METÁLICOS	2	2	2	100,00	0	0,00	0	0	0,00	0	0,00	0	0,00
9 09 ACTIVIDADES DE APOYO A LA INDUSTRIA EXTRACTIVA	1	1	0	0,00	1	100,00	0	0	0,00	0	0,00	0	0,00
10 10 INDUSTRIA DE ALIMENTACIÓN	15	11	6	54,55	5	45,45	4	2	50,00	1	25,00	1	25,00
11 11 FABRICACIÓN DE BEBIDAS	2	2	0	0,00	2	100,00	0	0	0,00	0	0,00	0	0,00
13 13 INDUSTRIA TEXTIL	15	14	5	35,71	9	64,29	1	0	0,00	0	0,00	1	100,00
14 14 CONFECCIÓN DE PRENDAS DE VESTIR	2	2	0	0,00	2	100,00	0	0	0,00	0	0,00	0	0,00
15 15 IND. DEL CUERO Y DEL CALZADO	2	1	1	100,00	0	0,00	1	1	100,00	0	0,00	0	0,00
16 16 IND. MADERA (EXCEPTO MUEBLES)	3	3	0	0,00	3	100,00	0	0	0,00	0	0,00	0	0,00
17 17 IND. PAPEL	3	3	1	33,33	2	66,67	0	0	0,00	0	0,00	0	0,00
18 18 ARTES GRÁFICAS	3	3	1	33,33	2	66,67	0	0	0,00	0	0,00	0	0,00
19 19 COQUERÍAS Y REFINO DE PETRÓLEO	1	1	0	0,00	1	100,00	0	0	0,00	0	0,00	0	0,00
20 20 INDUSTRIA QUÍMICA	2	2	0	0,00	2	100,00	0	0	0,00	0	0,00	0	0,00
22 22 FAB. PRODUCTOS DE CAUCHO Y PLÁSTICO	2	2	1	50,00	1	50,00	0	0	0,00	0	0,00	0	0,00
23 23 FAB. PROD. VIDRIO, CERÁMICA, CEMENTO, YESO	15	12	1	8,33	11	91,67	3	2	66,67	1	33,33	0	0,00
24 24 FAB. PROD. HIERRO, ACERO Y FERROALEACIONES	10	8	1	12,50	7	87,50	2	0	0,00	1	50,00	1	50,00
25 25 FAB. PROD. METÁLICOS, EXCEPTO MAQUINARIA Y EQUIPO	6	6	2	33,33	4	66,67	0	0	0,00	0	0,00	0	0,00
27 27 FAB. MATERIAL Y EQUIPO ELÉCTRICO	2	2	0	0,00	2	100,00	0	0	0,00	0	0,00	0	0,00

**Tribunal de Arbitraje Laboral**

**Resumen de Mediaciones por sector entre el 01/01/2018 y el 31/12/2018**

**Sección provincial: Todas**

**Ámbito: Todos los Ámbitos**

**Tipo de conflicto: Todos**

TOTAL MEDIACIONES	283	MEDIACIONES EFECTIVAS				MEDIACIONES NO EFECTIVAS			
		248	Acuerdo	Sin Acuerdo	35	Int. sin efect.	Desistido	Archivo	
28 28 FAB. MAQUINARIA Y EQUIPO	4	4	2 50,00	2 50,00	0	0 0,00	0 0,00	0 0,00	
29 29 FAB. VEHÍCULOS DE MOTOR	7	6	1 16,67	5 83,33	1	0 0,00	1 100,00	0 0,00	
30 30 FAB. OTRO MATERIAL TRANSPORTE	3	2	0 0,00	2 100,00	1	1 100,00	0 0,00	0 0,00	
32 32 FAB. JUGUETES, JOYERÍA, BROCHAS, ...	2	2	0 0,00	2 100,00	0	0 0,00	0 0,00	0 0,00	
33 33 REPARACIÓN E INSTALACIÓN DE MAQUINARIA Y EQUIPO	3	3	0 0,00	3 100,00	0	0 0,00	0 0,00	0 0,00	
36 36 AGUAS	1	1	0 0,00	1 100,00	0	0 0,00	0 0,00	0 0,00	
38 38 RECOGIDA Y TRATAMIENTO DE RESIDUOS	5	4	1 25,00	3 75,00	1	0 0,00	0 0,00	1 100,00	
42 42 INGENIERÍA CIVIL	1	1	0 0,00	1 100,00	0	0 0,00	0 0,00	0 0,00	
43 43 ACT. CONSTRUCCIÓN ESPECIALIZADA	1	0	0 0,00	0 0,00	1	1 100,00	0 0,00	0 0,00	
47 47 COMERCIO AL POR MENOR	1	1	1 100,00	0 0,00	0	0 0,00	0 0,00	0 0,00	
49 49 TRANSPORTE TERRESTRE	50	45	13 28,89	32 71,11	5	2 40,00	2 40,00	1 20,00	
50 50 TRANSPORTE MARÍTIMO	1	1	0 0,00	1 100,00	0	0 0,00	0 0,00	0 0,00	
52 52 ALMACENAMIENTO Y ACT. ANEXAS AL TRANSPORTE	4	3	0 0,00	3 100,00	1	1 100,00	0 0,00	0 0,00	
55 55 SERVICIOS DE ALOJAMIENTO	2	2	0 0,00	2 100,00	0	0 0,00	0 0,00	0 0,00	
56 56 SERVICIOS DE COMIDAS Y BEBIDAS	6	5	4 80,00	1 20,00	1	1 100,00	0 0,00	0 0,00	
61 61 TELECOMUNICACIONES	2	2	0 0,00	2 100,00	0	0 0,00	0 0,00	0 0,00	
63 63 SERVICIOS DE INFORMACIÓN	1	1	0 0,00	1 100,00	0	0 0,00	0 0,00	0 0,00	
65 65 SEGUROS Y FONDOS DE PENSIONES	1	1	0 0,00	1 100,00	0	0 0,00	0 0,00	0 0,00	
66 66 ACT. AUXILIARES A SERV. FINANCIEROS Y A SEGUROS	1	1	1 100,00	0 0,00	0	0 0,00	0 0,00	0 0,00	



**Tribunal de Arbitraje Laboral**

**Resumen de Mediaciones por sector entre el 01/01/2018 y el 31/12/2018**

**Sección provincial: Todas**

**Ámbito: Todos los Ámbitos**

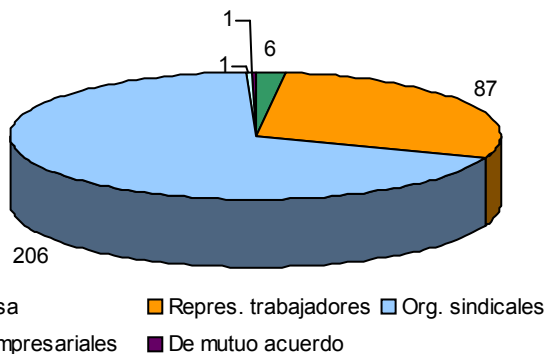
**Tipo de conflicto: Todos**

TOTAL MEDIACIONES	283	MEDIACIONES EFECTIVAS				MEDIACIONES NO EFECTIVAS			
		248	Acuerdo	Sin Acuerdo	35	Int. sin efect.	Desistido	Archivo	
70 70 ACT. DE LAS SEDES CENTRALES. CONSULT. DE GESTIÓN	1	1	1 100,00	0 0,00	0	0 0,00	0 0,00	0 0,00	
72 72 INVESTIGACIÓN Y DESARROLLO	1	1	0 0,00	1 100,00	0	0 0,00	0 0,00	0 0,00	
80 80 SEGURIDAD E INVESTIGACIÓN	19	16	1 6,25	15 93,75	3	0 0,00	3 100,00	0 0,00	
81 81 LIMPIEZA, MANTENIMIENTO Y JARDINERÍA	28	23	6 26,09	17 73,91	5	2 40,00	3 60,00	0 0,00	
82 82 ACT. ADMINISTRATIVAS DE OFICINA, CENTRO DE LLAMADAS, FERIAS, ...	1	1	0 0,00	1 100,00	0	0 0,00	0 0,00	0 0,00	
84 84 ADMINISTRACIÓN PÚBLICA	3	2	1 50,00	1 50,00	1	0 0,00	0 0,00	1 100,00	
85 85 EDUCACIÓN	5	4	0 0,00	4 100,00	1	1 100,00	0 0,00	0 0,00	
86 86 SANIDAD	18	16	2 12,50	14 87,50	2	2 100,00	0 0,00	0 0,00	
87 87 ASISTENCIA RESIDENCIAL	11	11	4 36,36	7 63,64	0	0 0,00	0 0,00	0 0,00	
88 88 SERVICIOS SOCIALES SIN ALOJAMIENTO	2	2	0 0,00	2 100,00	0	0 0,00	0 0,00	0 0,00	
90 90 ACT. DE CREACIÓN, ARTÍSTICAS Y ESPECTÁCULOS	2	1	1 100,00	0 0,00	1	0 0,00	1 100,00	0 0,00	
91 91 BIBLIOTECAS, ARCHIVOS, MUSEOS, ... OTRAS ACT. CULTURALES	1	1	0 0,00	1 100,00	0	0 0,00	0 0,00	0 0,00	
92 92 ACT. DE JUEGOS DE AZAR Y APUESTAS	1	1	0 0,00	1 100,00	0	0 0,00	0 0,00	0 0,00	
93 93 ACT. DEPORTIVAS, RECREATIVAS Y DE ENTRETENIMIENTO	1	1	0 0,00	1 100,00	0	0 0,00	0 0,00	0 0,00	
96 96 LAVANDERÍAS, PELUQUERÍA, POMPAS FUN., ...	1	1	1 100,00	0 0,00	0	0 0,00	0 0,00	0 0,00	

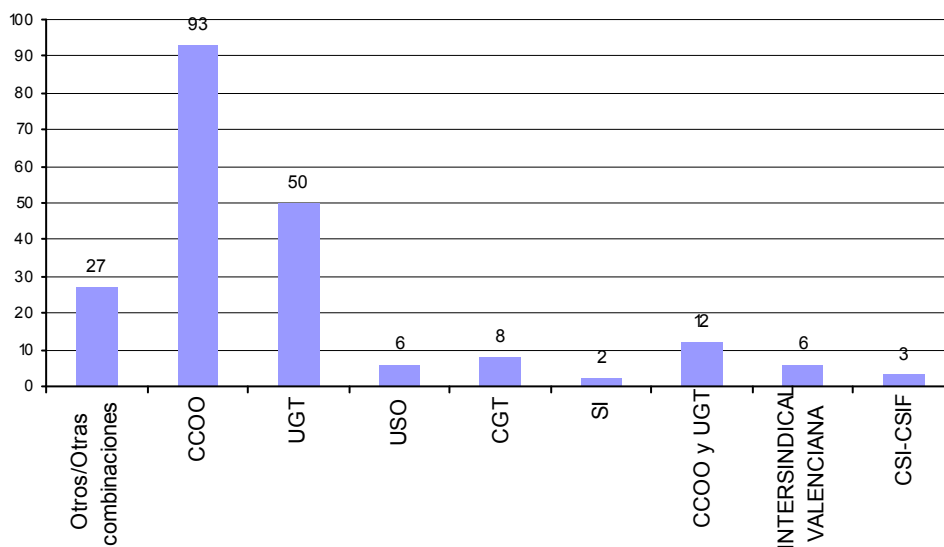
Desde: 1/1/2018

Hasta: 31/12/2018

**Promotores de mediación**



**Mediaciones directamente promovidas por organizaciones**



**Desglose**

**Otros/Otras combinaciones**

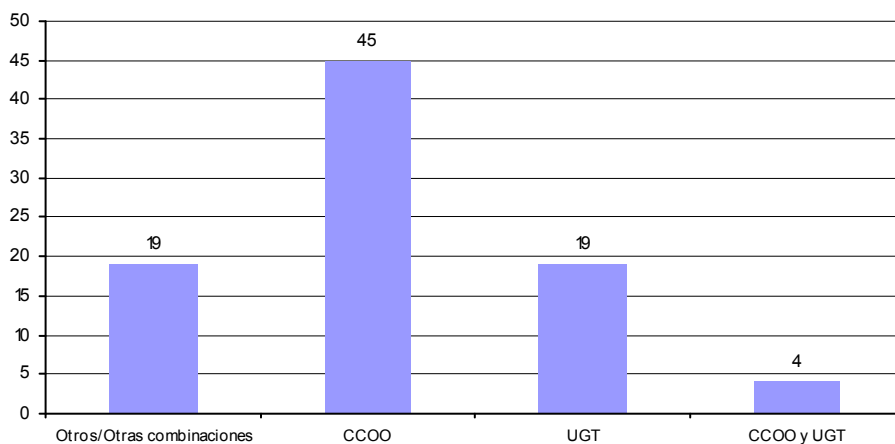
OTRAS COMBINACIONES (org. sind.)	6
CNT	3
CCOO, UGT, SIF y SF	1
CCOO, UGT y CSIF	1
CEMSATSE	1
SIT-SINDICATO INTERCOMARCAL DE TRABAJADORES DE CA	1
AS.SIND.INDEP.SANIDAD PRIVADA TRAB. NISA (ASIN-SPTN)	3
ALTERNATIVA RTVE-STC	1
SIND. ESPAÑOL DE MAQUINISTAS Y AYUDANTES FERROVIAR	1
ALTERNATIVA SIND. TRAB. SEGURIDAD PRIVADA	4
SINDICATO DE VIGILANTES Y SERVICIOS DE LA C. V. (SVS-CV)	2
SINDICATO DE LA ELEVACION	3
<b>Suma Otros/Otras combinaciones</b>	<b>27</b>

<b>CCOO</b>		
CCOO-INDUSTRIA		22
CCOO-SANITAT		14
CCOO-SERVEIS A LA CIUTADANIA		19
CCOO-SERVEIS A LA CIUTADANIA		1
CCOO-PV		28
CCOO-SERVEIS A LA CIUTADANIA Y FIA-UGT		1
CCOO-CONSTRUCCIO I SERVEIS		8
	Suma <b>CCOO</b>	<b>93</b>
<b>UGT</b>		
UGT-FeS (Serveis) Banca, seguros, limpieza, seguridad, artes gráf		5
UGT-FSP (Serveis públics)		12
UGT-PV		7
UGT-SMC- Servicios para la Movilidad y Consumo (Aéreo, mar, co		11
UGT-FICA (Industria, construcció i agro)		15
	Suma <b>UGT</b>	<b>50</b>
<b>USO</b>		
USO		6
	Suma <b>USO</b>	<b>6</b>
<b>CGT</b>		
CGT		8
	Suma <b>CGT</b>	<b>8</b>
<b>SI</b>		
SI		2
	Suma <b>SI</b>	<b>2</b>
<b>CCOO y UGT</b>		
CCOO-PV y UGT-PV		9
CCOO-INDUSTRIA y UGT-FICA		3
	Suma <b>CCOO y UGT</b>	<b>12</b>
<b>INTERSINDICAL VALENCIANA</b>		
INTERSINDICAL VALENCIANA		1
SINDICATO FERROVIARIO - I.V.		3
SINDICAT DE TREBALLADORS/ES ADMINISTRACIÓ PUBLICA (		1
SINDICATO TRABAJADORES POR UNIDAD DE CLASE (TUC) - I.		1
	Suma <b>INTERSINDICAL VALENCIAN</b>	<b>6</b>
<b>CSI-CSIF</b>		
CSIF		3
	Suma <b>CSI-CSIF</b>	<b>3</b>
	<b>Suma total:</b>	<b>207</b>

Asesoría en mediaciones solicitadas por la representación de los trabajadores

Desde: 1/1/2018

Hasta: 31/12/2018



**Desglose**

**Otros/Otras combinaciones**

OTRAS COMBINACIONES (org. sind.)	17
CCOO, UGT y SEP	1
ALTERNATIVA SIND. TRAB. SEGURIDAD PRIVADA	1
<b>Suma Otros/Otras combinaciones</b>	<b>19</b>

**CCOO**

CCOO-ENSENYAMENT	1
CCOO-INDUSTRIA	15
CCOO-SERVEIS A LA CIUTADANIA	4
CCOO-PV	19
CCOO-CONSTRUCCIO I SERVEIS	6
<b>Suma CCOO</b>	<b>45</b>

**UGT**

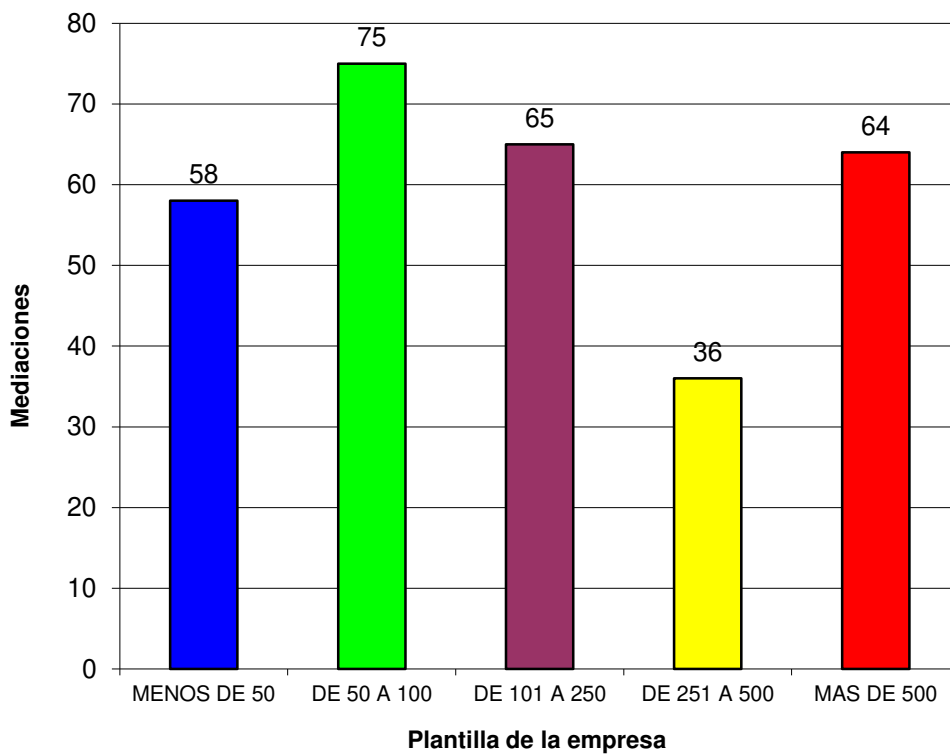
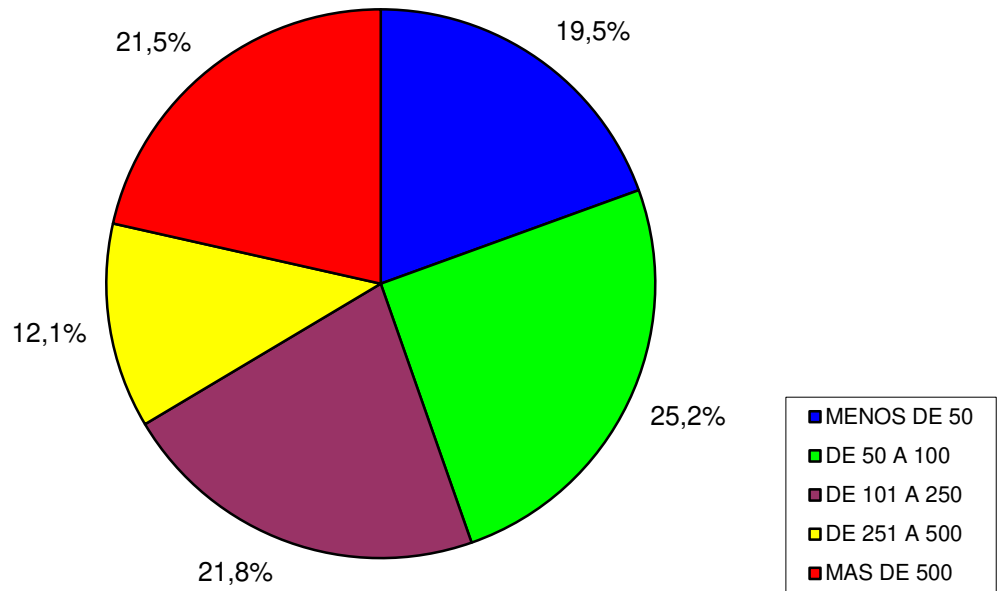
UGT-FeS (Serveis) Banca, seguros, limpieza, seguridad, artes gráf	4
UGT-FSP (Serveis públics)	3
UGT-PV	10
UGT-FICA (Industria, construcció i agro)	2
<b>Suma UGT</b>	<b>19</b>

**CCOO y UGT**

CCOO-PV y UGT-PV	4
<b>Suma CCOO y UGT</b>	<b>4</b>

**Suma total: 87**

**Mediaciones presentadas de ámbito empresa/grupo de empresas, según tamaño por número de trabajadores en plantilla**

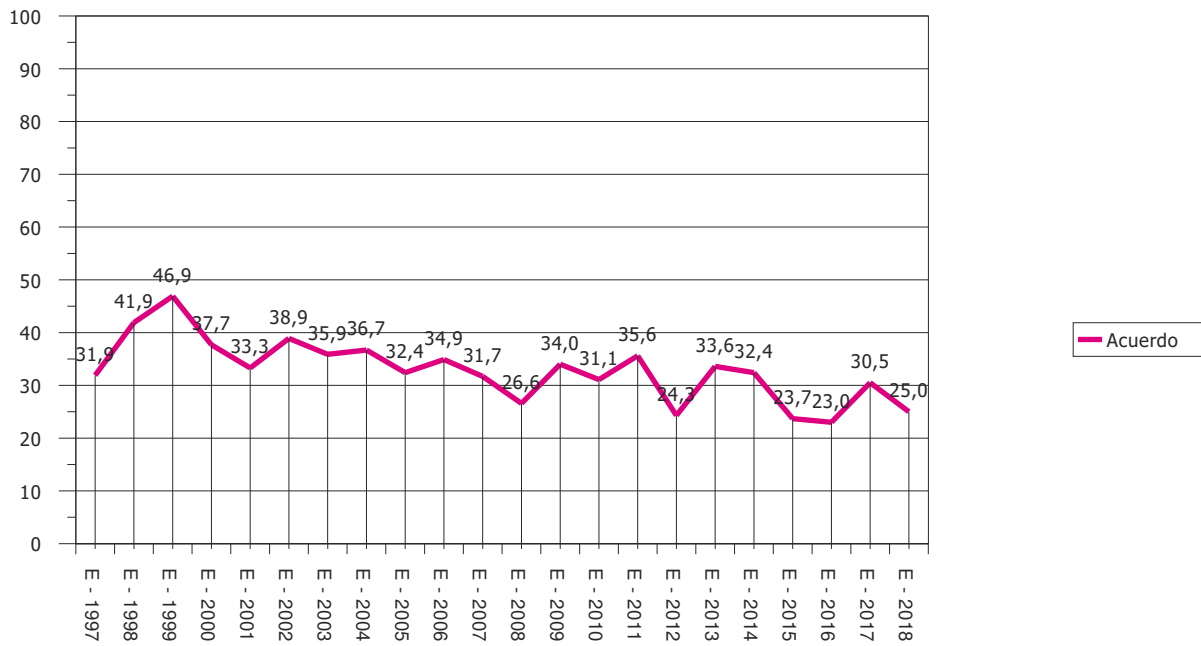


Conciliaciones - Mediaciones efectivamente tramitadas entre el 01/01/1997 y el 31/12/2018

Sección provincial: Todas

Tipo de conflicto: Todos

Conciliaciones mediaciones efectivamente tramitadas: Evolución porcentual



**3**

**MEDIACIONES EN  
CONVOCATORIAS  
DE HUELGA**

Procedimientos presentados entre el 01/01/1997 y el 31/12/2018

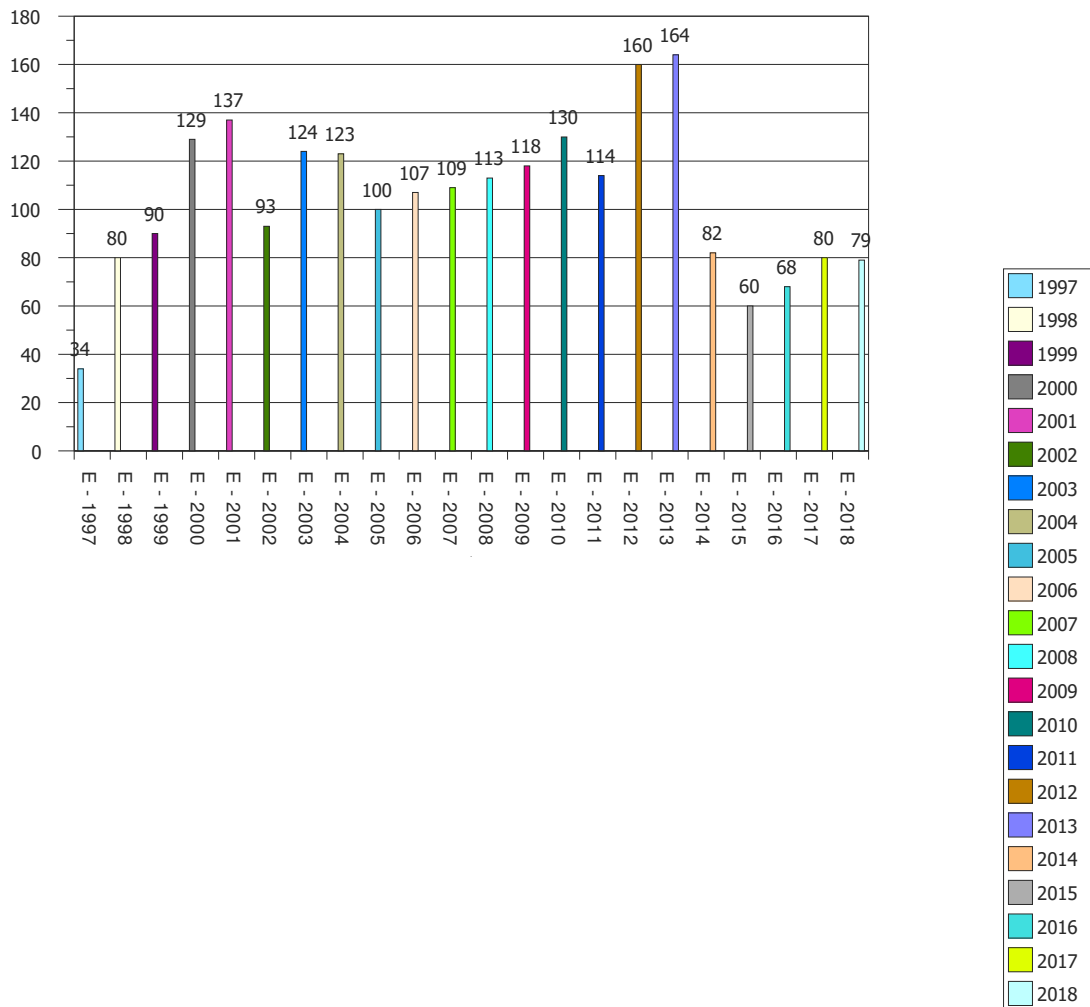
Tipo de expedientes: Todos

Total expedientes: 2294

Sección provincial: Todas

Tipo de conflicto: Convocatoria de huelga

Procedimientos presentados





Procedimientos presentados por Sección Provincial entre el 01/01/2017 y el 31/12/2018

Tipo de expedientes: Todos

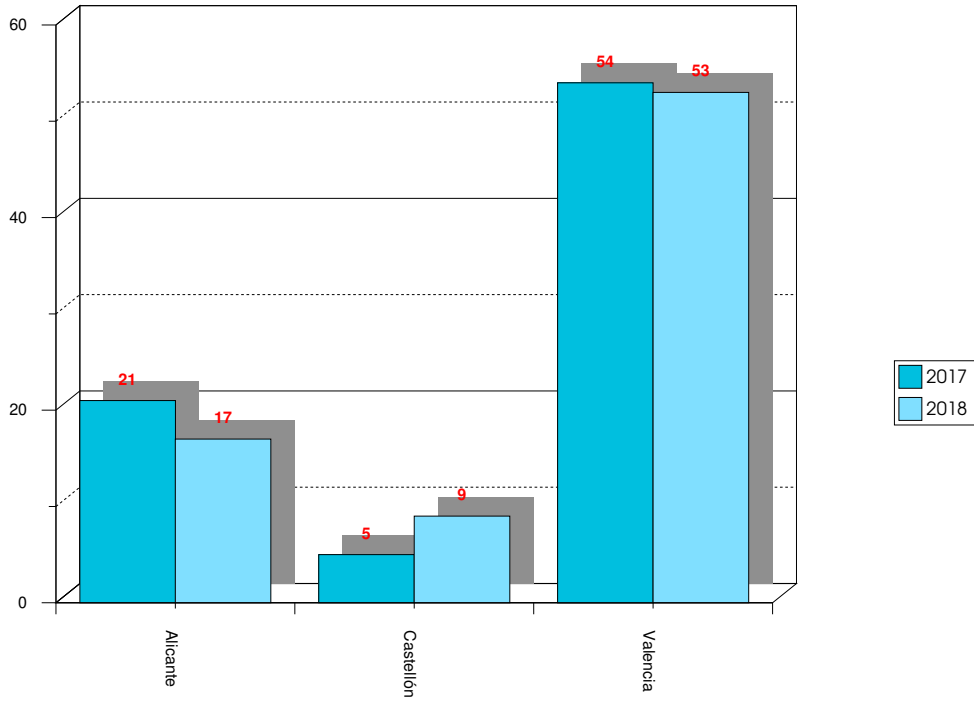
Total expedientes:

159

Ámbito: Todos

Tipo de conflicto: Convocatoria de huelga

Procedimientos presentados por Sección Provincial



Procedimientos presentados entre el 01/01/2017 y el 31/12/2018

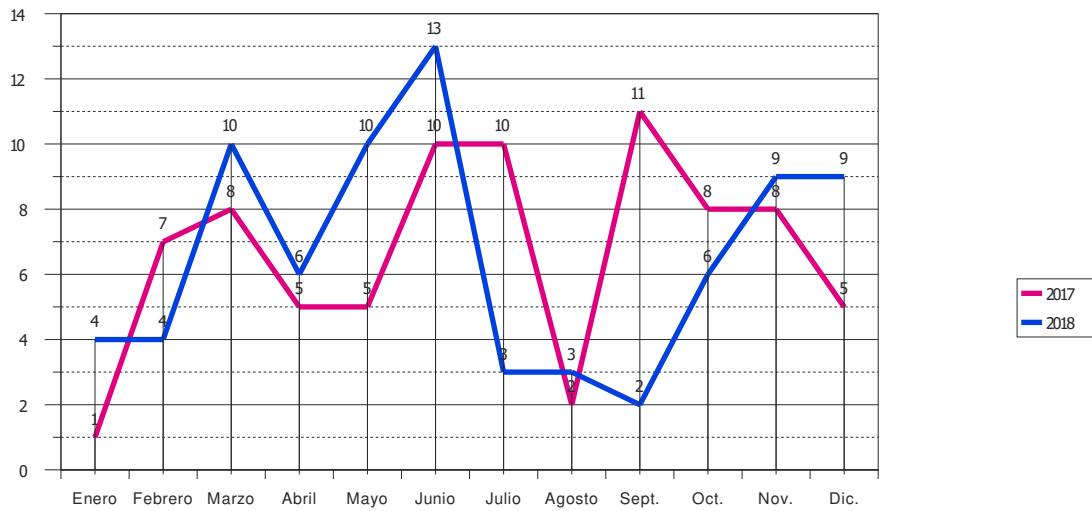
Tipo de expedientes: Todos

Total expedientes: 159

Sección provincial: Todas

Tipo de conflicto: Convocatoria de huelga

Procedimientos presentados: Evolución mensual



Procedimientos presentados por Sector de Actividad entre el 01/01/2018 y el 31/12/2018

Tipo de expedientes: Todos

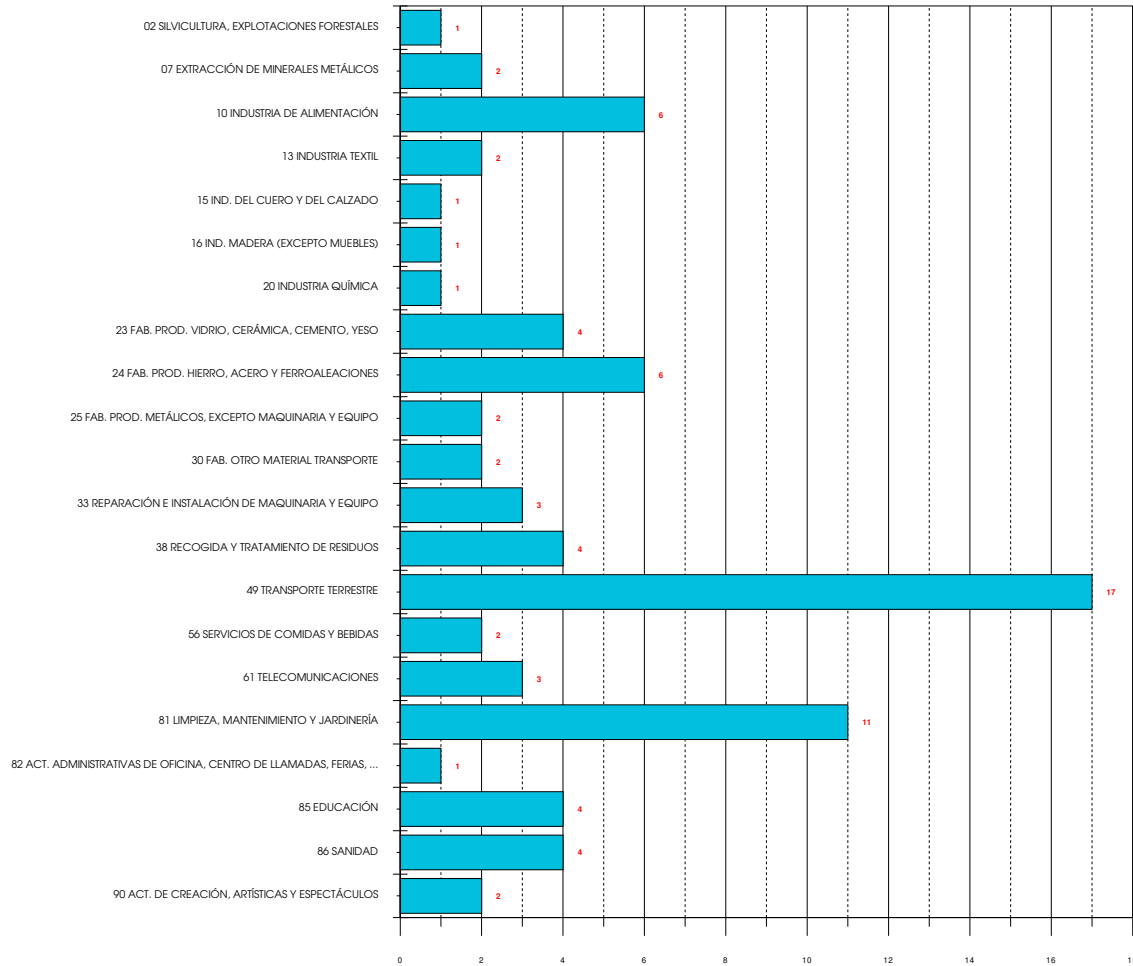
Total expedientes:

79

Sección provincial: Todas

Ámbito: Todos

Tipo de conflicto: Convocatoria de huelga



**Tribunal de Arbitraje Laboral**

**Resumen de Mediaciones por sector entre el 01/01/2018 y el 31/12/2018**

**Sección provincial: Todas**

**Ámbito: Todos los Ámbitos**

**Tipo de conflicto: Convocatoria de huelga**

TOTAL MEDIACIONES	MEDIACIONES EFECTIVAS					MEDIACIONES NO EFECTIVAS							
	74	57	Acuerdo	%	Sin Acuerdo	%	17	Int. sin efect.%	Desistido	%	Archivo	%	
2.02 SILVICULTURA, EXPLOTACIONES FORESTALES	1	1	0	0,00	1	100,00	0	0	0,00	0	0,00	0	0,00
7.07 EXTRACCIÓN DE MINERALES METÁLICOS	2	2	2	100,00	0	0,00	0	0	0,00	0	0,00	0	0,00
10.10 INDUSTRIA DE ALIMENTACIÓN	6	3	2	66,67	1	33,33	3	2	66,67	1	33,33	0	0,00
13.13 INDUSTRIA TEXTIL	2	2	0	0,00	2	100,00	0	0	0,00	0	0,00	0	0,00
15.15 IND. DEL CUERO Y DEL CALZADO	1	1	1	100,00	0	0,00	0	0	0,00	0	0,00	0	0,00
16.16 IND. MADERA (EXCEPTO MUEBLES)	1	1	0	0,00	1	100,00	0	0	0,00	0	0,00	0	0,00
23.23 FAB. PROD. VIDRIO, CERÁMICA, CEMENTO, YESO	4	1	0	0,00	1	100,00	3	2	66,67	1	33,33	0	0,00
24.24 FAB. PROD. HIERRO, ACERO Y FERROALEACIONES	6	4	1	25,00	3	75,00	2	0	0,00	1	50,00	1	50,00
25.25 FAB. PROD. METÁLICOS, EXCEPTO MAQUINARIA Y EQUIPO	2	2	1	50,00	1	50,00	0	0	0,00	0	0,00	0	0,00
30.30 FAB. OTRO MATERIAL TRANSPORTE	2	2	0	0,00	2	100,00	0	0	0,00	0	0,00	0	0,00
33.33 REPARACIÓN E INSTALACIÓN DE MAQUINARIA Y EQUIPO	3	3	0	0,00	3	100,00	0	0	0,00	0	0,00	0	0,00
38.38 RECOGIDA Y TRATAMIENTO DE RESIDUOS	3	2	1	50,00	1	50,00	1	0	0,00	0	0,00	1	100,00
49.49 TRANSPORTE TERRESTRE	15	14	3	21,43	11	78,57	1	1	100,00	0	0,00	0	0,00
56.56 SERVICIOS DE COMIDAS Y BEBIDAS	2	2	2	100,00	0	0,00	0	0	0,00	0	0,00	0	0,00
61.61 TELECOMUNICACIONES	2	2	0	0,00	2	100,00	0	0	0,00	0	0,00	0	0,00
81.81 LIMPIEZA, MANTENIMIENTO Y JARDINERÍA	11	6	2	33,33	4	66,67	5	2	40,00	3	60,00	0	0,00
82.82 ACT. ADMINISTRATIVAS DE OFICINA, CENTRO DE LLAMADAS, FERIAS, ...	1	1	0	0,00	1	100,00	0	0	0,00	0	0,00	0	0,00

**Tribunal de Arbitraje Laboral**

---

**Resumen de Mediaciones por sector entre el 01/01/2018 y el 31/12/2018**

**Sección provincial: Todas**

**Ámbito: Todos los Ámbitos**

**Tipo de conflicto: Convocatoria de huelga**

TOTAL MEDIACIONES	MEDIACIONES EFECTIVAS				MEDIACIONES NO EFECTIVAS			
	74	57	Acuerdo	Sin Acuerdo	17	Int. sin efect.	Desistido	Archivo
85 85 EDUCACIÓN	4	3	0 0,00	3 100,00	1	1 100,00	0 0,00	0 0,00
86 86 SANIDAD	4	4	0 0,00	4 100,00	0	0 0,00	0 0,00	0 0,00
90 90 ACT. DE CREACIÓN, ARTÍSTICAS Y ESPECTÁCULOS	2	1	1 100,00	0 0,00	1	0 0,00	1 100,00	0 0,00

*Tribunal de Arbitraje Laboral*

**Procedimientos de conciliación y mediación en huelga. Evolución mensual y acumulada**

**Ejercicio 2018: Entre 01/01/2018 y 31/12/2018**

**Sección provincial: Todas**

**Ámbito: Todos los Ámbitos**

<b>Mensual</b>					
<b>Ejercicio 2018</b>	<b>Huelgas convocadas</b>	<b>Trabajadores</b>	<b>Empresas</b>	<b>Horas convocadas (*)</b>	<b>Convocatorias indefinidas (**)</b>
Enero	4	509	4	29.160	-
Febrero	4	1.475	4	18.275	-
Marzo	10	1.328	10	27.120	4
Abril	6	1.676	6	1.900	3
Mayo	10	3.070	10	69.968	3
Junio	13	3.694	13	24.881	6
Julio	3	1.220	3	7.440	1
Agosto	3	909	3	2.580	2
Septiembre	2	308	2	7.200	1
Octubre	6	929	6	4.000	4
Noviembre	9	4.780	9	95.104	3
Diciembre	9	3.767	9	40.437	2

<b>Acumulado</b>					
<b>Ejercicio 2018</b>	<b>Huelgas convocadas</b>	<b>Trabajadores</b>	<b>Empresas</b>	<b>Horas convocadas (*)</b>	<b>Convocatorias indefinidas (**)</b>
Enero	4	509	4	29.160	0
Febrero	8	1.984	8	47.435	0
Marzo	18	3.312	18	74.555	4
Abril	24	4.988	24	76.455	7
Mayo	34	8.058	34	146.423	10
Junio	47	11.752	47	171.304	16
Julio	50	12.972	50	178.744	17
Agosto	53	13.881	53	181.324	19
Septiembre	55	14.189	55	188.524	20
Octubre	61	15.118	61	192.524	24
Noviembre	70	19.898	70	287.628	27
Diciembre	79	23.665	79	328.065	29

(\*) No incluyen las correspondientes a huelgas indefinidas

(\*\*) De entre todas las huelgas convocadas

*Tribunal de Arbitraje Laboral*

Huelgas desconvocadas por acuerdo ante el TAL: Horas desconvocadas. Evolución mensual y acumulada

Ejercicio 2018: Entre 01/01/2018 y 31/12/2018

Sección provincial: Todas

Ámbito: Todos los Ámbitos

Mensual				
2018	Huelgas desconvocadas	Horas desconvocadas (*)	Convocatorias indefinidas desconvocadas (**)	Valor mensual horas desconvocadas (***)
Enero	1	3.720	-	70.122,00
Febrero	1	2.000	-	37.700,00
Marzo	4	17.120	2	322.712,00
Abril	2	180	-	3.393,00
Mayo	1	120	-	2.262,00
Junio	3	1.472	1	27.747,20
Julio	-	-	-	-
Agosto	-	-	-	-
Septiembre	-	-	-	-
Octubre	2	1.600	1	30.160,00
Noviembre	2	2.448	-	46.144,80
Diciembre	-	-	-	-

Acumulado				
2018	Huelgas desconvocadas	Horas desconvocadas (*)	Convocatorias indefinidas desconvocadas (**)	Valor mensual horas desconvocadas (***)
Enero	1	3.720	0	70.122,00
Febrero	2	5.720	0	107.822,00
Marzo	6	22.840	2	430.534,00
Abril	8	23.020	2	433.927,00
Mayo	9	23.140	2	436.189,00
Junio	12	24.612	3	463.936,20
Julio	12	24.612	3	463.936,20
Agosto	12	24.612	3	463.936,20
Septiembre	12	24.612	3	463.936,20
Octubre	14	26.212	4	494.096,20
Noviembre	16	28.660	4	540.241,00
Diciembre	16	28.660	4	540.241,00

(\*) No incluyen las correspondientes a huelgas indefinidas desconvocadas

(\*\*) De entre todas las huelgas desconvocadas

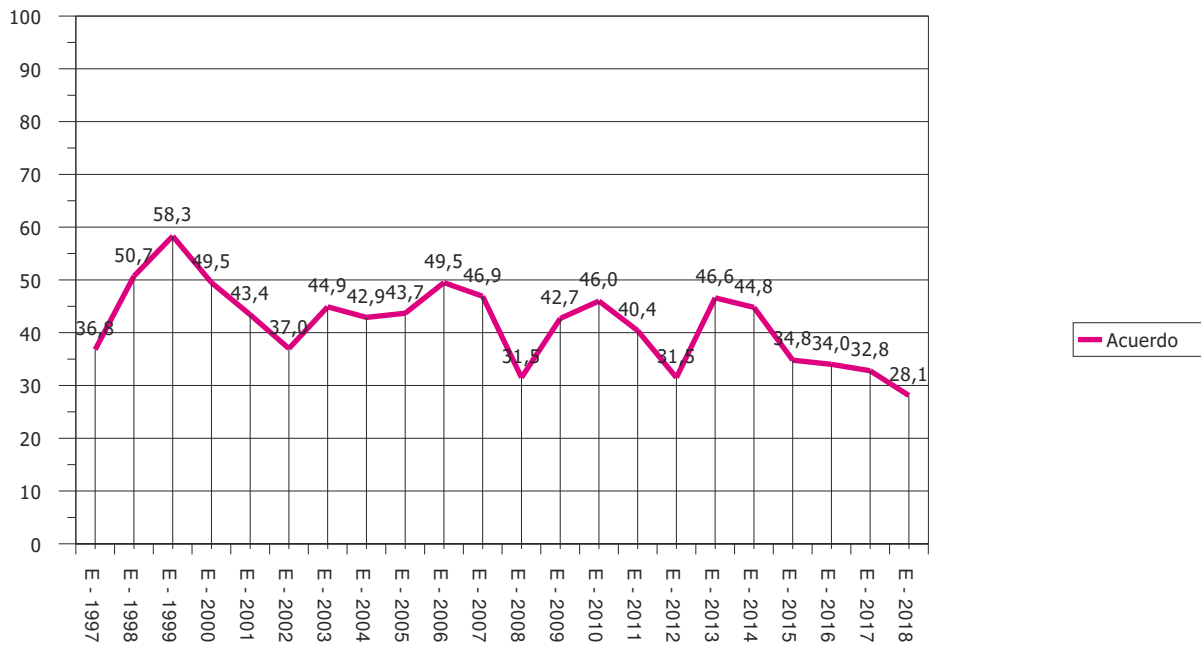
(\*\*\*) Horas desconvocadas por 18,85 Euros / hora. (Coste laboral total por hora efectiva para la Comunitat Valenciana. Encuesta Trimestral de Coste Laboral -ETCL-. Tercer Trimestre 2018. Fuente: I.N.E.)

Conciliaciones - Mediaciones efectivamente tramitadas entre el 01/01/1997 y el 31/12/2018

Sección provincial: Todas

Tipo de conflicto: Convocatoria de huelga

Conciliaciones mediaciones efectivamente tramitadas: Evolución porcentual

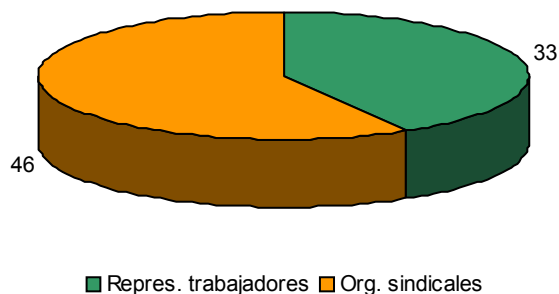




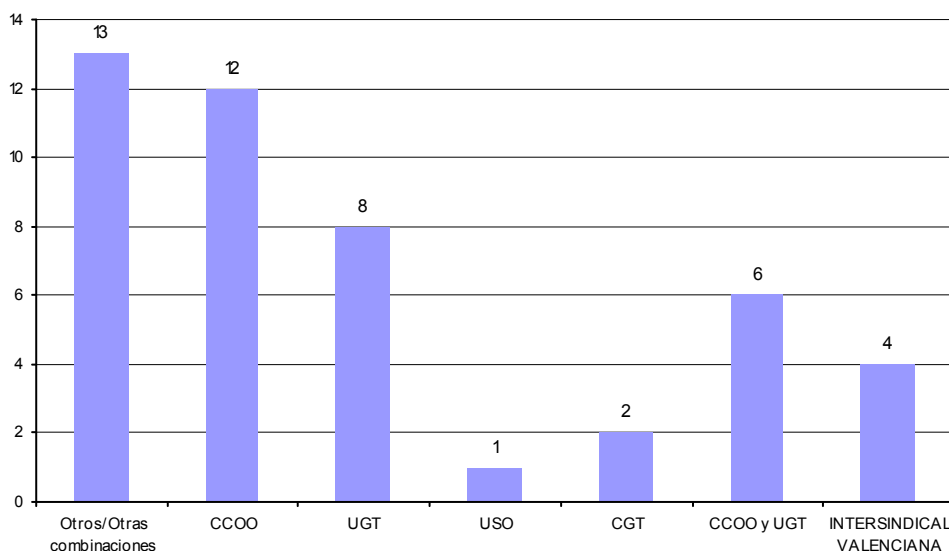
Desde: 1/1/2018

Hasta: 31/12/2018

**Promotores de mediación en caso de huelga**



**Mediaciones directamente promovidas por organizaciones en caso de huelga**



**Desglose**

**Otros/Otras combinaciones**

OTRAS COMBINACIONES (org. sind.)	3
CNT	2
CCOO, UGT, SIF y SF	1
CCOO, UGT y CSIF	1
AS.SIND.INDEP.SANIDAD PRIVADA TRAB. NISA (ASIN-SPTN)	2
SIND. ESPAÑOL DE MAQUINISTAS Y AYUDANTES FERROVIAR	1
SINDICATO DE LA ELEVACION	3

Suma Otros/Otras combinaciones 13

**CCOO**

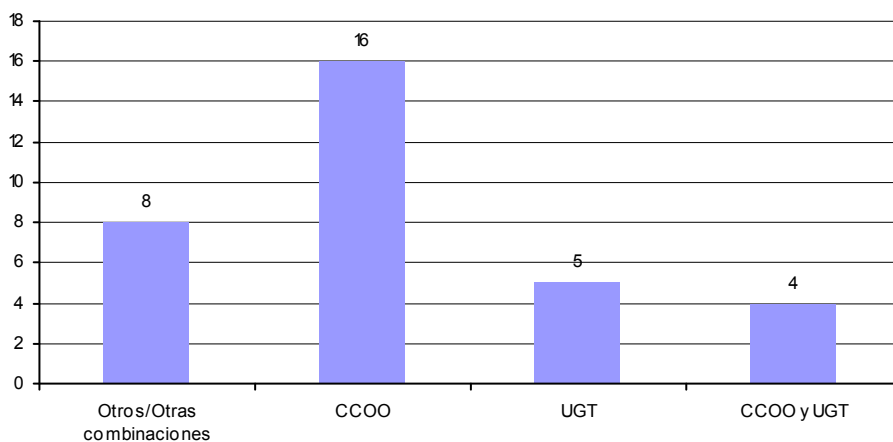
CCOO-INDUSTRIA	1
CCOO-SANITAT	2
CCOO-SERVEIS A LA CIUTADANIA	4
CCOO-PV	3

CCOO-CONSTRUCCIO I SERVEIS		2
Suma <b>CCOO</b>		<b>12</b>
<b>UGT</b>		
UGT-FeS (Serveis) Banca, seguros, limpieza, seguridad, artes gráf		1
UGT-FSP (Serveis públics)		2
UGT-SMC- Servicios para la Movilidad y Consumo (Aéreo, mar, co		2
UGT-FICA (Industria, construcció i agro)		3
Suma <b>UGT</b>		<b>8</b>
<b>USO</b>		
USO		1
Suma <b>USO</b>		<b>1</b>
<b>CGT</b>		
CGT		2
Suma <b>CGT</b>		<b>2</b>
<b>CCOO y UGT</b>		
CCOO-PV y UGT-PV		3
CCOO-INDUSTRIA y UGT-FICA		3
Suma <b>CCOO y UGT</b>		<b>6</b>
<b>INTERSINDICAL VALENCIANA</b>		
INTERSINDICAL VALENCIANA		1
SINDICATO FERROVIARIO - I.V.		2
SINDICAT DE TREBALLADORS/ES ADMINISTRACIÓ PUBLICA (		1
Suma <b>INTERSINDICAL VALENCIAN</b>		<b>4</b>
<b>Suma total:</b>		<b>46</b>

**Asesoría en mediaciones previas a huelga solicitadas por la representación de los trabajadores**

Desde: 1/1/2018

Hasta: 31/12/2018



**Desglose**

**Otros/Otras combinaciones**

OTRAS COMBINACIONES (org. sind.)	8
<b>Suma Otros/Otras combinacio</b>	<b>8</b>

**CCOO**

CCOO-ENSENYAMENT	1
CCOO-INDUSTRIA	7
CCOO-SERVEIS A LA CIUTADANIA	2
CCOO-PV	3
CCOO-CONSTRUCCIO I SERVEIS	3
<b>Suma CCOO</b>	<b>16</b>

**UGT**

UGT-FeS (Serveis) Banca, seguros, limpieza, seguridad, artes gráf	3
UGT-FSP (Serveis públics)	2
<b>Suma UGT</b>	<b>5</b>

**CCOO y UGT**

CCOO-PV y UGT-PV	4
<b>Suma CCOO y UGT</b>	<b>4</b>

**Suma total: 33**

4

**ALICANTE**

**TAL**

## Tribunal de Arbitraje Laboral

Resumen de procedimientos entre el 01/01/2018 y el 31/12/2018

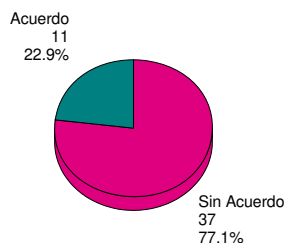
Sección provincial: Alicante

Ámbito: Todos los Ámbitos

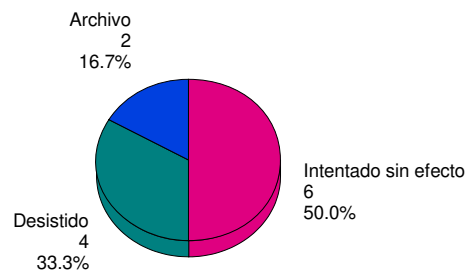
Tipo de conflicto: Todos

	Nº	%	Trabajadores	%	Empresas	%
<b>Pendientes anteriores</b>	0		0		0	
Arbitrajes	0		0		0	
Mediaciones	0		0		0	
<b>Procedimientos presentados</b>	64		8.718		65	
Arbitrajes	0		0		0	
Mediaciones	64		8.718		65	
<b>Procedimientos finalizados</b>	60	100,00%	8.143	100,00%	61	100,00%
Arbitrajes	0	0,00%	0	0,00%	0	0,00%
Mediaciones	60	100,00%	8.143	100,00%	61	100,00%
<b>Mediaciones efectivas</b>	48	80,00%	6.825	83,81%	49	80,33%
Acuerdo	11	22,92%	866	12,69%	11	22,45%
Sin Acuerdo	37	77,08%	5.959	87,31%	38	77,55%
<b>Mediaciones no efectivas</b>	12	20,00%	1.318	16,19%	12	19,67%
Intentado sin efecto	6	50,00%	735	55,77%	6	50,00%
Desistido	4	33,33%	192	14,57%	4	33,33%
Archivo	2	16,67%	391	29,67%	2	16,67%
<b>Procedimientos pendientes</b>	4	100,00%	575	100,00%	4	100,00%
Arbitrajes	0	0,00%	0	0,00%	0	0,00%
Mediaciones	4	100,00%	575	100,00%	4	100,00%

**Mediaciones Efectivas**



**Mediaciones No Efectivas**



Procedimientos presentados por Sector de Actividad entre el 01/01/2018 y el 31/12/2018

Tipo de expedientes: Todos

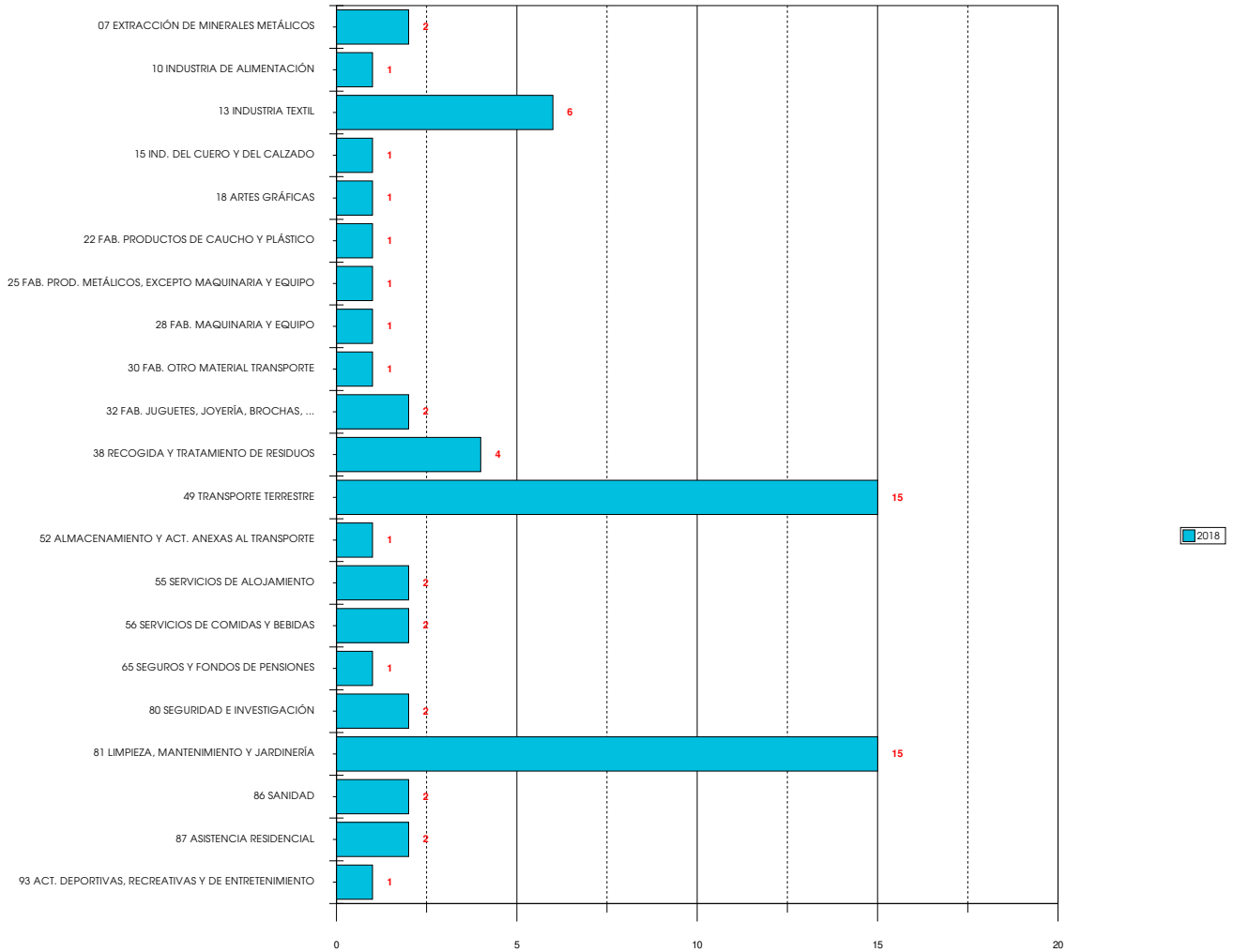
Total expedientes:

64

Sección provincial: Alicante

Ámbito: Todos

Tipo de conflicto: Todos

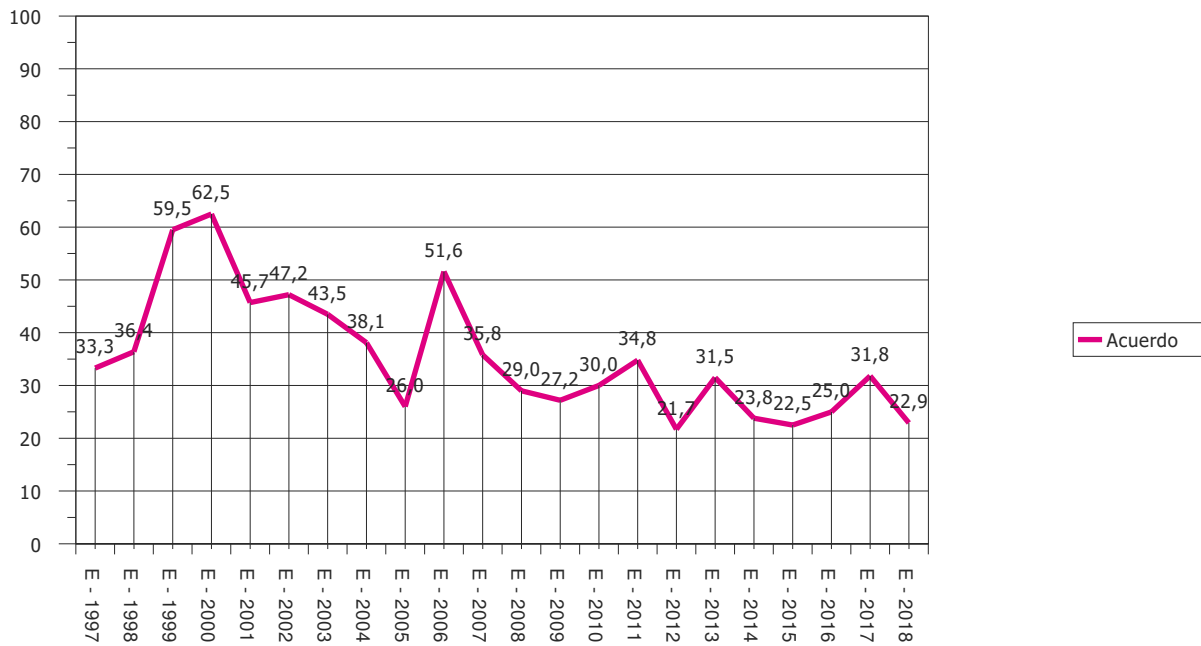


**Conciliaciones - Mediaciones efectivamente tramitadas entre el 01/01/1997 y el 31/12/2018**

**Sección provincial: Alicante**

**Tipo de conflicto: Todos**

Conciliaciones mediaciones efectivamente tramitadas: Evolución porcentual



## Tribunal de Arbitraje Laboral

Resumen de procedimientos entre el 01/01/2018 y el 31/12/2018

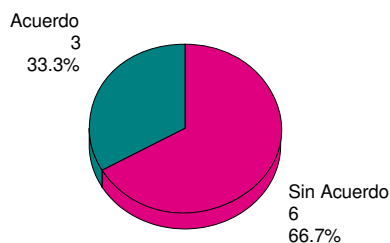
Sección provincial: Alicante

Ámbito: Todos los Ámbitos

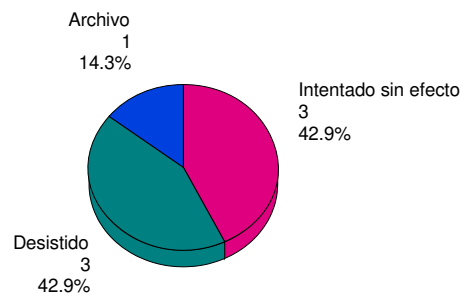
Tipo de conflicto: Convocatoria de huelga

	Nº	%	Trabajadores	%	Empresas	%
<b>Pendientes anteriores</b>	0		0		0	
Arbitrajes	0		0		0	
Mediaciones	0		0		0	
<b>Procedimientos presentados</b>	17		1.336		17	
Arbitrajes	0		0		0	
Mediaciones	17		1.336		17	
<b>Procedimientos finalizados</b>	16	100,00%	1.153	100,00%	16	100,00%
Arbitrajes	0	0,00%	0	0,00%	0	0,00%
Mediaciones	16	100,00%	1.153	100,00%	16	100,00%
Mediaciones efectivas	9	56,25%	654	56,72%	9	56,25%
Acuerdo	3	33,33%	86	13,15%	3	33,33%
Sin Acuerdo	6	66,67%	568	86,85%	6	66,67%
Mediaciones no efectivas	7	43,75%	499	43,28%	7	43,75%
Intentado sin efecto	3	42,86%	366	73,35%	3	42,86%
Desistido	3	42,86%	42	8,42%	3	42,86%
Archivo	1	14,29%	91	18,24%	1	14,29%
<b>Procedimientos pendientes</b>	1	100,00%	183	100,00%	1	100,00%
Arbitrajes	0	0,00%	0	0,00%	0	0,00%
Mediaciones	1	100,00%	183	100,00%	1	100,00%

**Mediaciones Efectivas**



**Mediaciones No Efectivas**





Procedimientos presentados por Sector de Actividad entre el 01/01/2018 y el 31/12/2018

Tipo de expedientes: Todos

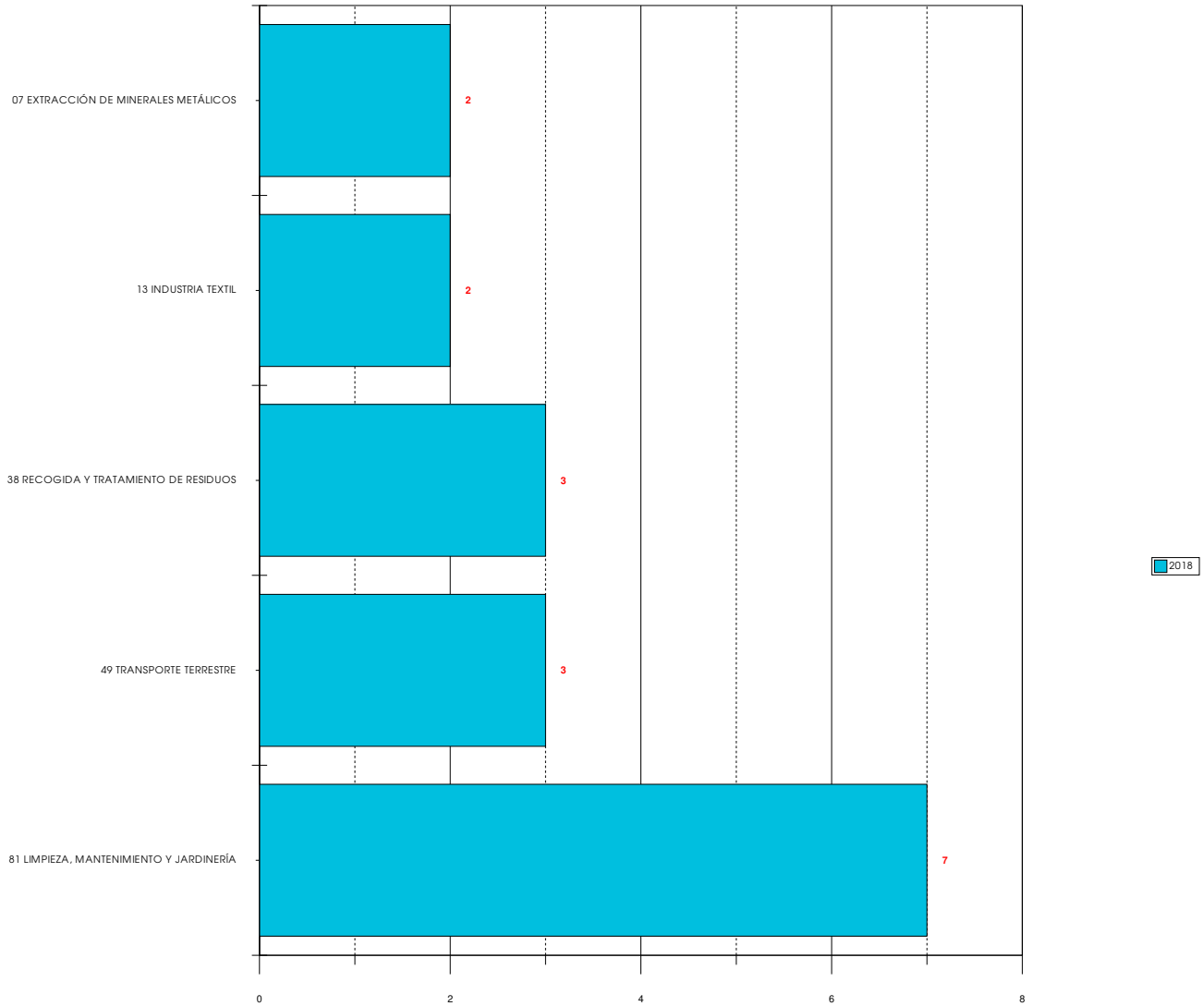
Total expedientes:

17

Sección provincial: Alicante

Ámbito: Todos

Tipo de conflicto: Convocatoria de huelga



**Tribunal de Arbitraje Laboral**

**Resumen de Mediaciones por sector entre el 01/01/2018 y el 31/12/2018**

**Sección provincial: Alicante**

**Ámbito: Todos los Ámbitos**

**Tipo de conflicto: Convocatoria de huelga**

TOTAL MEDIACIONES	16	MEDIACIONES EFECTIVAS				MEDIACIONES NO EFECTIVAS			
		9	Acuerdo %	Sin Acuerdo %	7	Int. sin efect.%	Desistido %	Archivo %	
7 07 EXTRACCIÓN DE MINERALES METÁLICOS	2	2	2 100,00	0 0,00	0	0 0,00	0 0,00	0 0,00	
13 13 INDUSTRIA TEXTIL	2	2	0 0,00	2 100,00	0	0 0,00	0 0,00	0 0,00	
38 38 RECOGIDA Y TRATAMIENTO DE RESIDUOS	3	2	1 50,00	1 50,00	1	0 0,00	0 0,00	1 100,00	
49 49 TRANSPORTE TERRESTRE	2	1	0 0,00	1 100,00	1	1 100,00	0 0,00	0 0,00	
81 81 LIMPIEZA, MANTENIMIENTO Y JARDINERÍA	7	2	0 0,00	2 100,00	5	2 40,00	3 60,00	0 0,00	

*Tribunal de Arbitraje Laboral*

**Procedimientos de conciliación y mediación en huelga. Evolución mensual y acumulada**

**Ejercicio 2018: Entre 01/01/2018 y 31/12/2018**

**Sección provincial: Alicante**

**Ámbito: Todos los Ámbitos**

<b>Mensual</b>					
<b>Ejercicio 2018</b>	<b>Huelgas convocadas</b>	<b>Trabajadores</b>	<b>Empresas</b>	<b>Horas convocadas (*)</b>	<b>Convocatorias indefinidas (**)</b>
Enero	-	-	-	-	-
Febrero	-	-	-	-	-
Marzo	2	104	2	5.408	1
Abril	-	-	-	-	-
Mayo	3	108	3	-	3
Junio	3	49	3	-	3
Julio	-	-	-	-	-
Agosto	1	91	1	-	1
Septiembre	1	8	1	-	1
Octubre	3	409	3	-	3
Noviembre	3	384	3	2.448	1
Diciembre	1	183	1	7.869	-

<b>Acumulado</b>					
<b>Ejercicio 2018</b>	<b>Huelgas convocadas</b>	<b>Trabajadores</b>	<b>Empresas</b>	<b>Horas convocadas (*)</b>	<b>Convocatorias indefinidas (**)</b>
Enero	0	0	0	0	0
Febrero	0	0	0	0	0
Marzo	2	104	2	5.408	1
Abril	2	104	2	5.408	1
Mayo	5	212	5	5.408	4
Junio	8	261	8	5.408	7
Julio	8	261	8	5.408	7
Agosto	9	352	9	5.408	8
Septiembre	10	360	10	5.408	9
Octubre	13	769	13	5.408	12
Noviembre	16	1.153	16	7.856	13
Diciembre	17	1.336	17	15.725	13

(\*) No incluyen las correspondientes a huelgas indefinidas

(\*\*) De entre todas las huelgas convocadas

*Tribunal de Arbitraje Laboral*

Huelgas desconvocadas por acuerdo ante el TAL: Horas desconvocadas. Evolución mensual y acumulada

Ejercicio 2018: Entre 01/01/2018 y 31/12/2018

Sección provincial: Alicante

Ámbito: Todos los Ámbitos

Mensual				
2018	Huelgas desconvocadas	Horas desconvocadas (*)	Convocatorias indefinidas desconvocadas (**)	Valor mensual horas desconvocadas (***)
Enero	-	-	-	-
Febrero	-	-	-	-
Marzo	1	-	1	-
Abril	-	-	-	-
Mayo	-	-	-	-
Junio	-	-	-	-
Julio	-	-	-	-
Agosto	-	-	-	-
Septiembre	-	-	-	-
Octubre	-	-	-	-
Noviembre	2	2.448	-	46.144,80
Diciembre	-	-	-	-

Acumulado				
2018	Huelgas desconvocadas	Horas desconvocadas (*)	Convocatorias indefinidas desconvocadas (**)	Valor mensual horas desconvocadas (***)
Enero	0	0	0	0,00
Febrero	0	0	0	0,00
Marzo	1	0	1	0,00
Abril	1	0	1	0,00
Mayo	1	0	1	0,00
Junio	1	0	1	0,00
Julio	1	0	1	0,00
Agosto	1	0	1	0,00
Septiembre	1	0	1	0,00
Octubre	1	0	1	0,00
Noviembre	3	2.448	1	46.144,80
Diciembre	3	2.448	1	46.144,80

(\*) No incluyen las correspondientes a huelgas indefinidas desconvocadas

(\*\*) De entre todas las huelgas desconvocadas

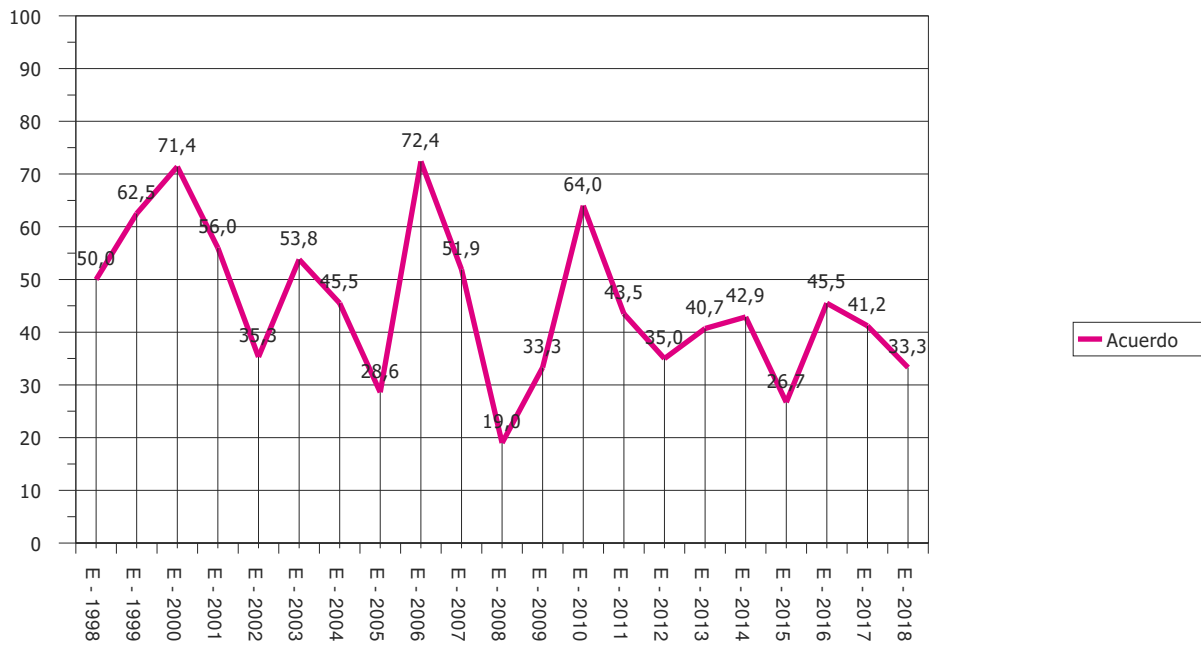
(\*\*\*) Horas desconvocadas por 18,85 Euros / hora. (Coste laboral total por hora efectiva para la Comunitat Valenciana. Encuesta Trimestral de Coste Laboral -ETCL-. Tercer Trimestre 2018. Fuente: I.N.E.)

Conciliaciones - Mediaciones efectivamente tramitadas entre el 01/01/1997 y el 31/12/2018

Sección provincial: Alicante

Tipo de conflicto: Convocatoria de huelga

Conciliaciones mediaciones efectivamente tramitadas: Evolución porcentual



# 5 CASTELLÓN



## Tribunal de Arbitraje Laboral

Resumen de procedimientos entre el 01/01/2018 y el 31/12/2018

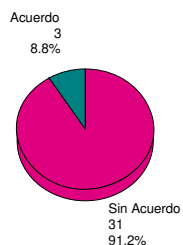
Sección provincial: Castellón

Ámbito: Todos los Ámbitos

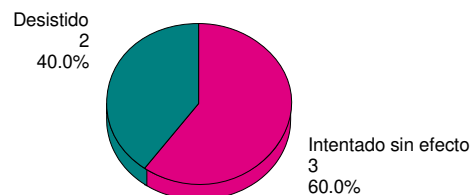
Tipo de conflicto: Todos

	Nº	%	Trabajadores	%	Empresas	%
<b>Pendientes anteriores</b>	3		405		3	
Arbitrajes	0		0		0	
Mediaciones	3		405		3	
<b>Procedimientos presentados</b>	38		5.080		39	
Arbitrajes	0		0		0	
Mediaciones	38		5.080		39	
<b>Procedimientos finalizados</b>	39	100,00%	5.075	100,00%	40	100,00%
Arbitrajes	0	0,00%	0	0,00%	0	0,00%
Mediaciones	39	100,00%	5.075	100,00%	40	100,00%
<b>Mediaciones efectivas</b>	34	87,18%	3.981	78,44%	35	87,50%
Acuerdo	3	8,82%	161	4,04%	3	8,57%
Sin Acuerdo	31	91,18%	3.820	95,96%	32	91,43%
<b>Mediaciones no efectivas</b>	5	12,82%	1.094	21,56%	5	12,50%
Intentado sin efecto	3	60,00%	900	82,27%	3	60,00%
Desistido	2	40,00%	194	17,73%	2	40,00%
Archivo	0	0,00%	0	0,00%	0	0,00%
<b>Procedimientos pendientes</b>	2	100,00%	410	100,00%	2	100,00%
Arbitrajes	0	0,00%	0	0,00%	0	0,00%
Mediaciones	2	100,00%	410	100,00%	2	100,00%

**Mediaciones Efectivas**



**Mediaciones No Efectivas**



Procedimientos presentados por Sector de Actividad entre el 01/01/2018 y el 31/12/2018

Tipo de expedientes: Todos

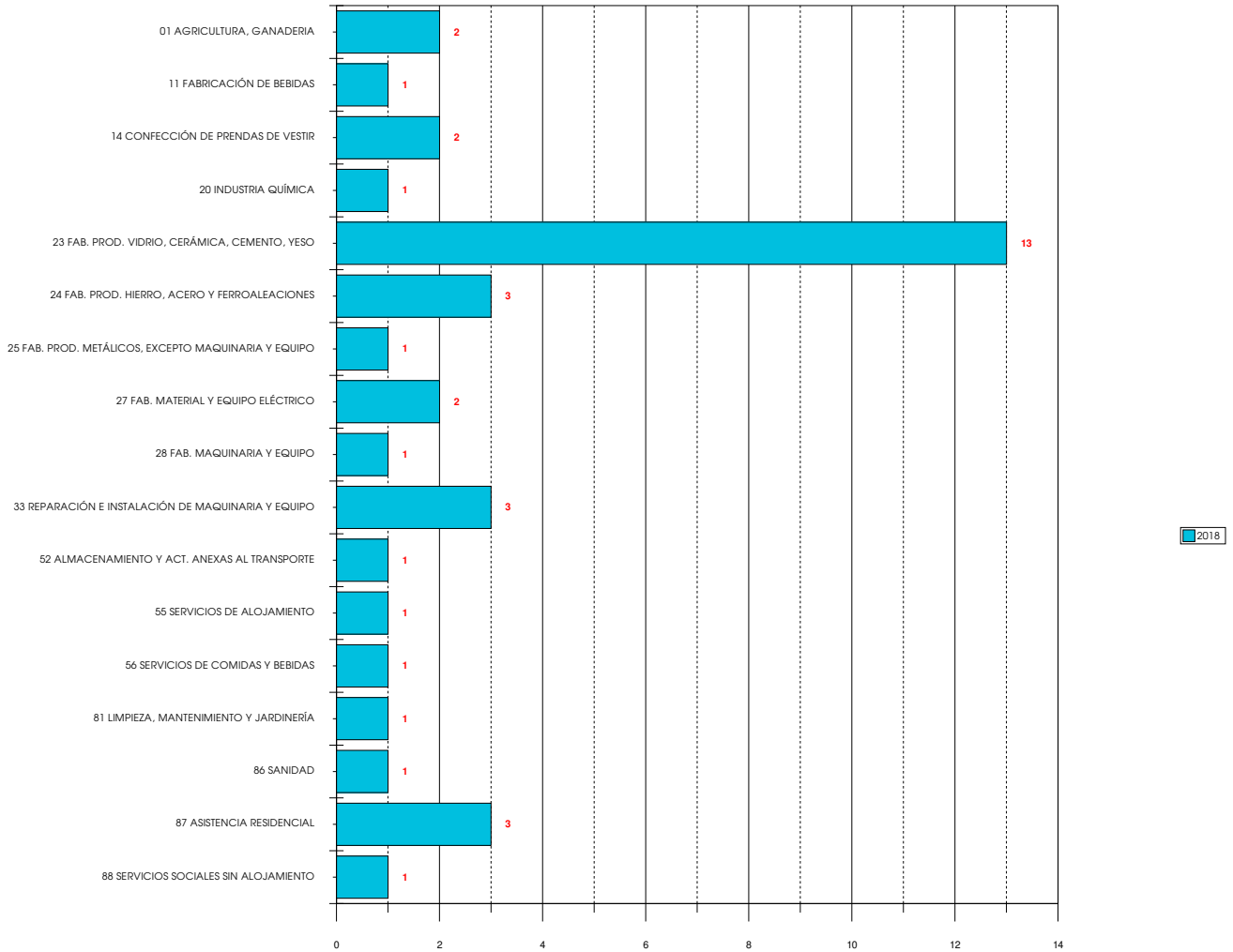
Total expedientes:

38

Sección provincial: Castellón

Ámbito: Todos

Tipo de conflicto: Todos



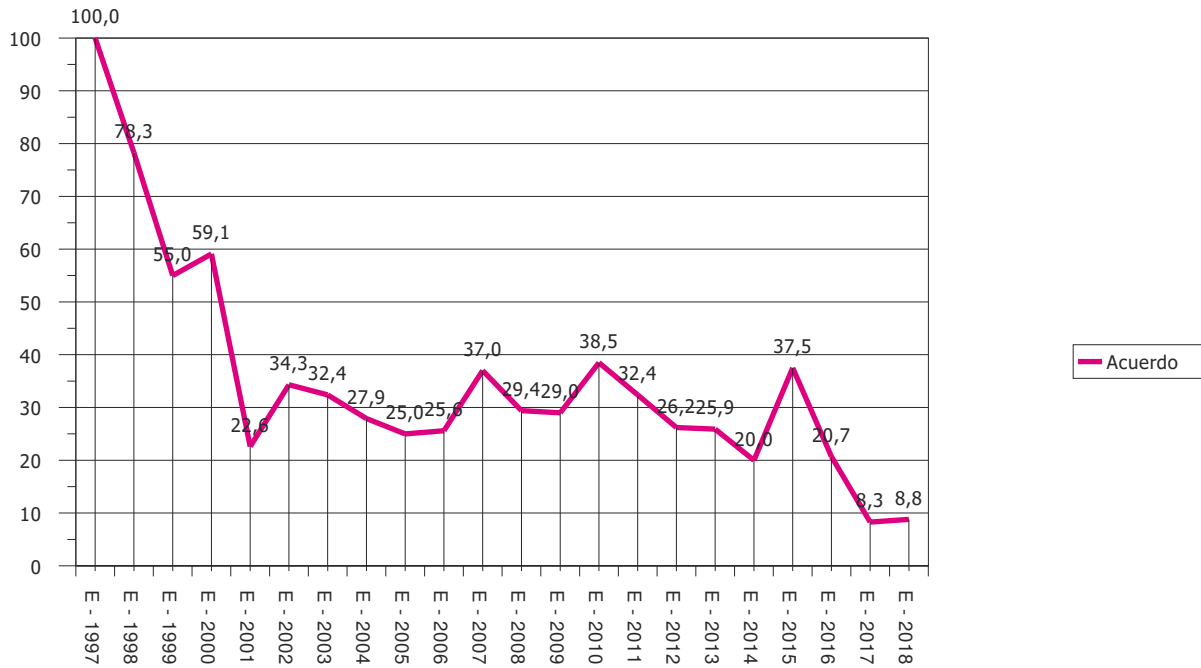


Conciliaciones - Mediaciones efectivamente tramitadas entre el 01/01/1997 y el 31/12/2018

Sección provincial: Castellón

Tipo de conflicto: Todos

Conciliaciones mediaciones efectivamente tramitadas: Evolución porcentual



## Tribunal de Arbitraje Laboral

Resumen de procedimientos entre el 01/01/2018 y el 31/12/2018


Sección provincial: Castellón

Ámbito: Todos los Ámbitos

Tipo de conflicto: Convocatoria de huelga

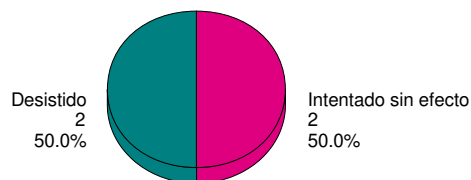
	Nº	%	Trabajadores	%	Empresas	%
<b>Pendientes anteriores</b>	0		0		0	
Arbitrajes	0		0		0	
Mediaciones	0		0		0	
<b>Procedimientos presentados</b>	9		564		9	
Arbitrajes	0		0		0	
Mediaciones	9		564		9	
<b>Procedimientos finalizados</b>	9	100,00%	564	100,00%	9	100,00%
Arbitrajes	0	0,00%	0	0,00%	0	0,00%
Mediaciones	9	100,00%	564	100,00%	9	100,00%
<b>Mediaciones efectivas</b>	5	55,56%	320	56,74%	5	55,56%
Acuerdo	0	0,00%	0	0,00%	0	0,00%
Sin Acuerdo	5	100,00%	320	100,00%	5	100,00%
<b>Mediaciones no efectivas</b>	4	44,44%	244	43,26%	4	44,44%
Intentado sin efecto	2	50,00%	50	20,49%	2	50,00%
Desistido	2	50,00%	194	79,51%	2	50,00%
Archivo	0	0,00%	0	0,00%	0	0,00%
<b>Procedimientos pendientes</b>	0	100,00%	0	100,00%	0	100,00%
Arbitrajes	0	0,00%	0	0,00%	0	0,00%
Mediaciones	0	0,00%	0	0,00%	0	0,00%

**Mediaciones Efectivas**



Sin Acuerdo  
5  
100.0%

**Mediaciones No Efectivas**



Desistido  
2  
50.0%

Intentado sin efecto  
2  
50.0%

Procedimientos presentados por Sector de Actividad entre el 01/01/2018 y el 31/12/2018

Tipo de expedientes: Todos


Total expedientes:

9

Sección provincial: Castellón

Ámbito: Todos

Tipo de conflicto: Convocatoria de huelga



**Tribunal de Arbitraje Laboral**

**Resumen de Mediaciones por sector entre el 01/01/2018 y el 31/12/2018**

**Sección provincial: Castellón**

**Ámbito: Todos los Ámbitos**

**Tipo de conflicto: Convocatoria de huelga**

TOTAL MEDIACIONES	9	MEDIACIONES EFECTIVAS				MEDIACIONES NO EFECTIVAS							
		5	Acuerdo	%	Sin Acuerdo	%	4	Int. sin efect.%	Desistido	%	Archivo	%	
2323 FAB. PROD. VIDRIO, CERÁMICA, CEMENTO, YESO	4	1	0	0,00	1	100,00	3	2	66,67	1	33,33	0	0,00
2424 FAB. PROD. HIERRO, ACERO Y FERROALEACIONES	2	1	0	0,00	1	100,00	1	0	0,00	1	100,00	0	0,00
3333 REPARACIÓN E INSTALACIÓN DE MAQUINARIA Y EQUIPO	3	3	0	0,00	3	100,00	0	0	0,00	0	0,00	0	0,00

*Tribunal de Arbitraje Laboral*

**Procedimientos de conciliación y mediación en huelga. Evolución mensual y acumulada**

**Ejercicio 2018: Entre 01/01/2018 y 31/12/2018**

**Sección provincial: Castellón**

**Ámbito: Todos los Ámbitos**

<b>Mensual</b>					
<b>Ejercicio 2018</b>	<b>Huelgas convocadas</b>	<b>Trabajadores</b>	<b>Empresas</b>	<b>Horas convocadas (*)</b>	<b>Convocatorias indefinidas (**)</b>
Enero	3	385	3	25.440	-
Febrero	-	-	-	-	-
Marzo	1	25	1	-	1
Abril	-	-	-	-	-
Mayo	-	-	-	-	-
Junio	2	56	2	4.368	1
Julio	-	-	-	-	-
Agosto	1	42	1	2.580	-
Septiembre	-	-	-	-	-
Octubre	-	-	-	-	-
Noviembre	1	14	1	-	1
Diciembre	1	42	1	-	-

<b>Acumulado</b>					
<b>Ejercicio 2018</b>	<b>Huelgas convocadas</b>	<b>Trabajadores</b>	<b>Empresas</b>	<b>Horas convocadas (*)</b>	<b>Convocatorias indefinidas (**)</b>
Enero	3	385	3	25.440	0
Febrero	3	385	3	25.440	0
Marzo	4	410	4	25.440	1
Abril	4	410	4	25.440	1
Mayo	4	410	4	25.440	1
Junio	6	466	6	29.808	2
Julio	6	466	6	29.808	2
Agosto	7	508	7	32.388	2
Septiembre	7	508	7	32.388	2
Octubre	7	508	7	32.388	2
Noviembre	8	522	8	32.388	3
Diciembre	9	564	9	32.388	3

(\*) No incluyen las correspondientes a huelgas indefinidas

(\*\*) De entre todas las huelgas convocadas

*Tribunal de Arbitraje Laboral*

Huelgas desconvocadas por acuerdo ante el TAL: Horas desconvocadas. Evolución mensual y acumulada

Ejercicio 2018: Entre 01/01/2018 y 31/12/2018

Sección provincial: Castellón

Ámbito: Todos los Ámbitos

Mensual				
2018	Huelgas desconvocadas	Horas desconvocadas (*)	Convocatorias indefinidas desconvocadas (**)	Valor mensual horas desconvocadas (***)
Enero	-	-	-	-
Febrero	-	-	-	-
Marzo	-	-	-	-
Abril	-	-	-	-
Mayo	-	-	-	-
Junio	-	-	-	-
Julio	-	-	-	-
Agosto	-	-	-	-
Septiembre	-	-	-	-
Octubre	-	-	-	-
Noviembre	-	-	-	-
Diciembre	-	-	-	-

Acumulado				
2018	Huelgas desconvocadas	Horas desconvocadas (*)	Convocatorias indefinidas desconvocadas (**)	Valor mensual horas desconvocadas (***)
Enero	0	0	0	0,00
Febrero	0	0	0	0,00
Marzo	0	0	0	0,00
Abril	0	0	0	0,00
Mayo	0	0	0	0,00
Junio	0	0	0	0,00
Julio	0	0	0	0,00
Agosto	0	0	0	0,00
Septiembre	0	0	0	0,00
Octubre	0	0	0	0,00
Noviembre	0	0	0	0,00
Diciembre	0	0	0	0,00

(\*) No incluyen las correspondientes a huelgas indefinidas desconvocadas

(\*\*) De entre todas las huelgas desconvocadas

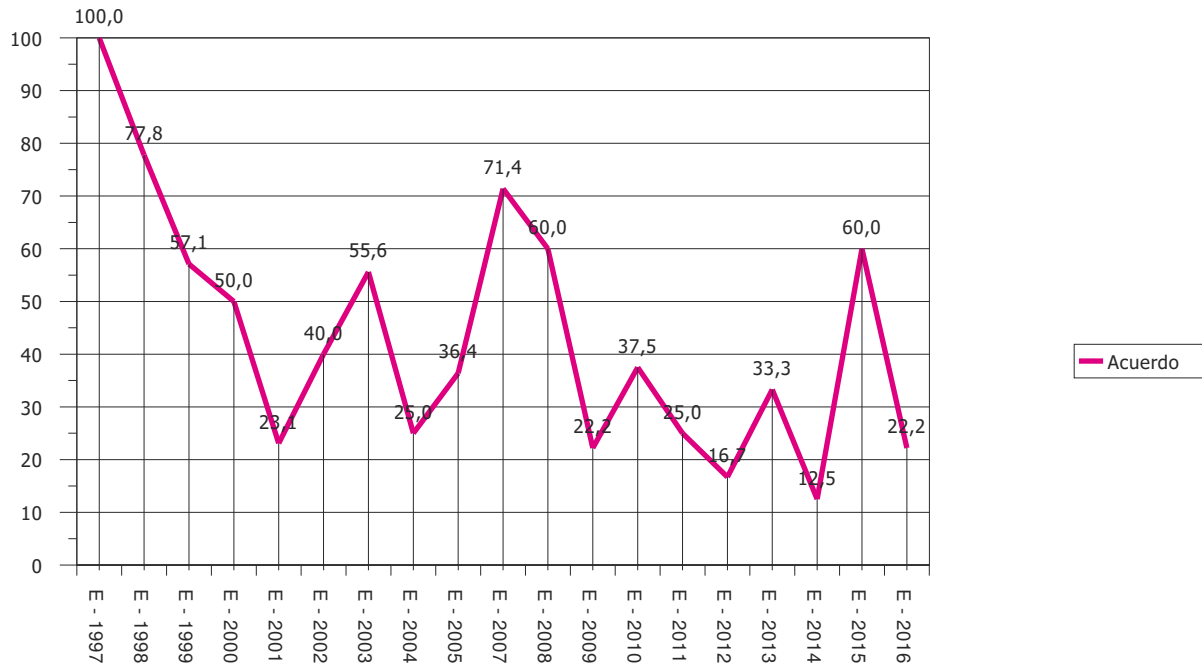
(\*\*\*) Horas desconvocadas por 18,85 Euros / hora. (Coste laboral total por hora efectiva para la Comunitat Valenciana. Encuesta Trimestral de Coste Laboral -ETCL-. Tercer Trimestre 2018. Fuente: I.N.E.)

Conciliaciones - Mediaciones efectivamente tramitadas entre el 01/01/1997 y el 31/12/2018

Sección provincial: Castellón

Tipo de conflicto: Convocatoria de huelga

Conciliaciones mediaciones efectivamente tramitadas: Evolución porcentual



**6**

**VALENCIA**





## Tribunal de Arbitraje Laboral

Resumen de procedimientos entre el 01/01/2018 y el 31/12/2018

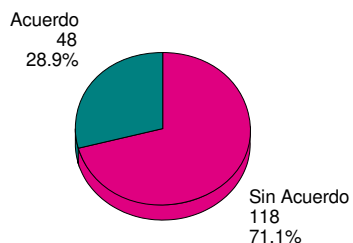
Sección provincial: Valencia

Ámbito: Todos los Ámbitos

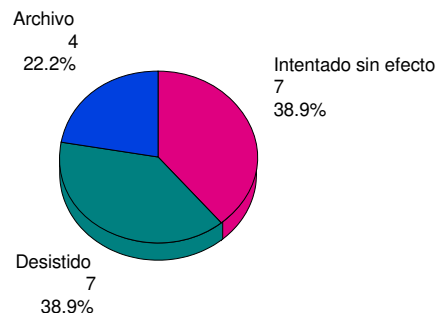
Tipo de conflicto: Todos

	Nº	%	Trabajadores	%	Empresas	%
<b>Pendientes anteriores</b>	12		2.418		12	
Arbitrajes	0		0		0	
Mediaciones	12		2.418		12	
<b>Procedimientos presentados</b>	202		91.413		971	
Arbitrajes	3		117		3	
Mediaciones	199		91.296		968	
<b>Procedimientos finalizados</b>	187	100,00%	80.022	100,00%	807	100,00%
Arbitrajes	3	1,60%	117	0,15%	3	0,37%
Mediaciones	184	98,40%	79.905	99,85%	804	99,63%
Mediaciones efectivas	166	88,77%	73.974	92,44%	780	96,66%
Acuerdo	48	28,92%	10.529	14,23%	48	6,15%
Sin Acuerdo	118	71,08%	63.445	85,77%	732	93,85%
Mediaciones no efectivas	18	9,63%	5.931	7,41%	24	2,97%
Intentado sin efecto	7	38,89%	3.767	63,51%	7	29,17%
Desistido	7	38,89%	624	10,52%	8	33,33%
Archivo	4	22,22%	1.540	25,97%	9	37,50%
<b>Procedimientos pendientes</b>	27	100,00%	13.809	100,00%	176	100,00%
Arbitrajes	0	0,00%	0	0,00%	0	0,00%
Mediaciones	27	100,00%	13.809	100,00%	176	100,00%

**Mediaciones Efectivas**



**Mediaciones No Efectivas**



Procedimientos presentados por Sector de Actividad entre el 01/01/2018 y el 31/12/2018

Tipo de expedientes: Todos

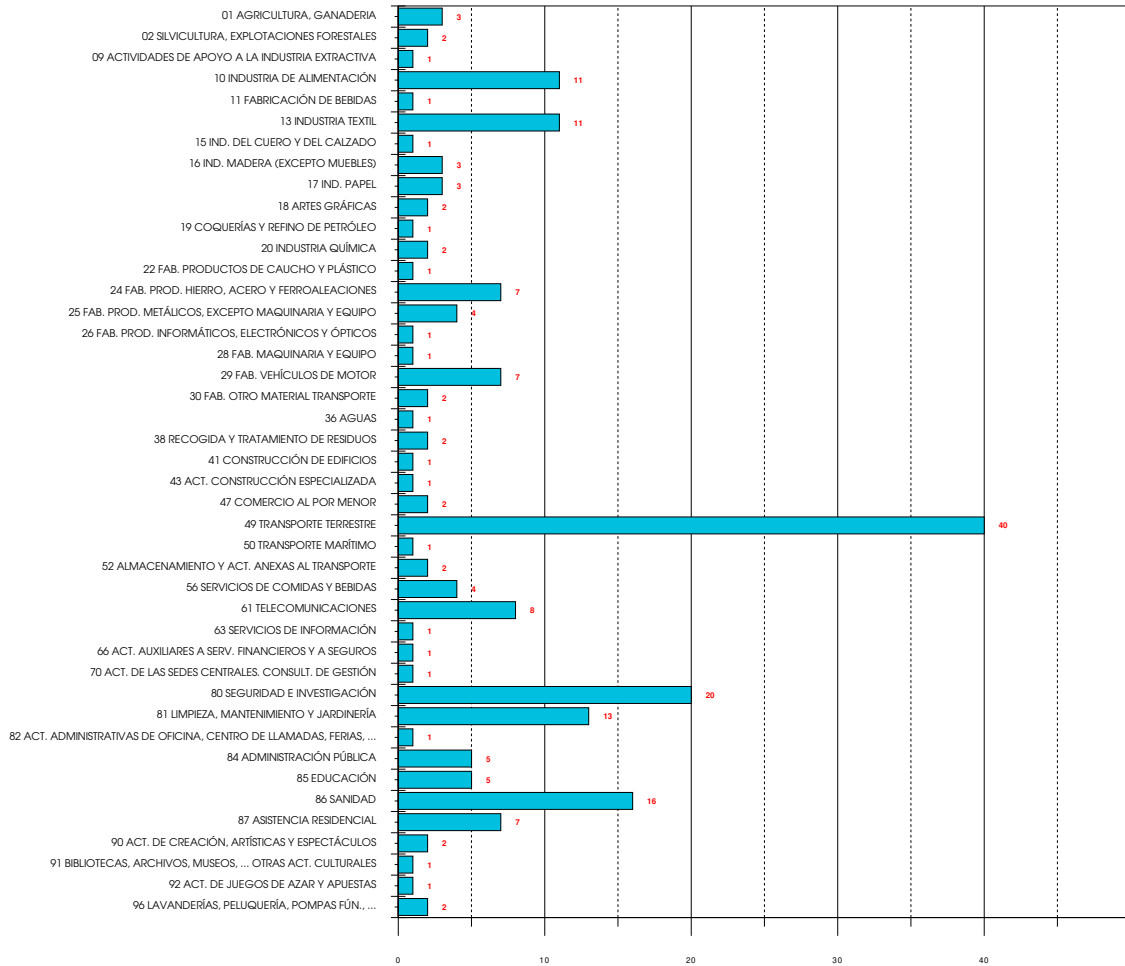
Total expedientes:

202

Sección provincial: Valencia

Ámbito: Todos

Tipo de conflicto: Todos

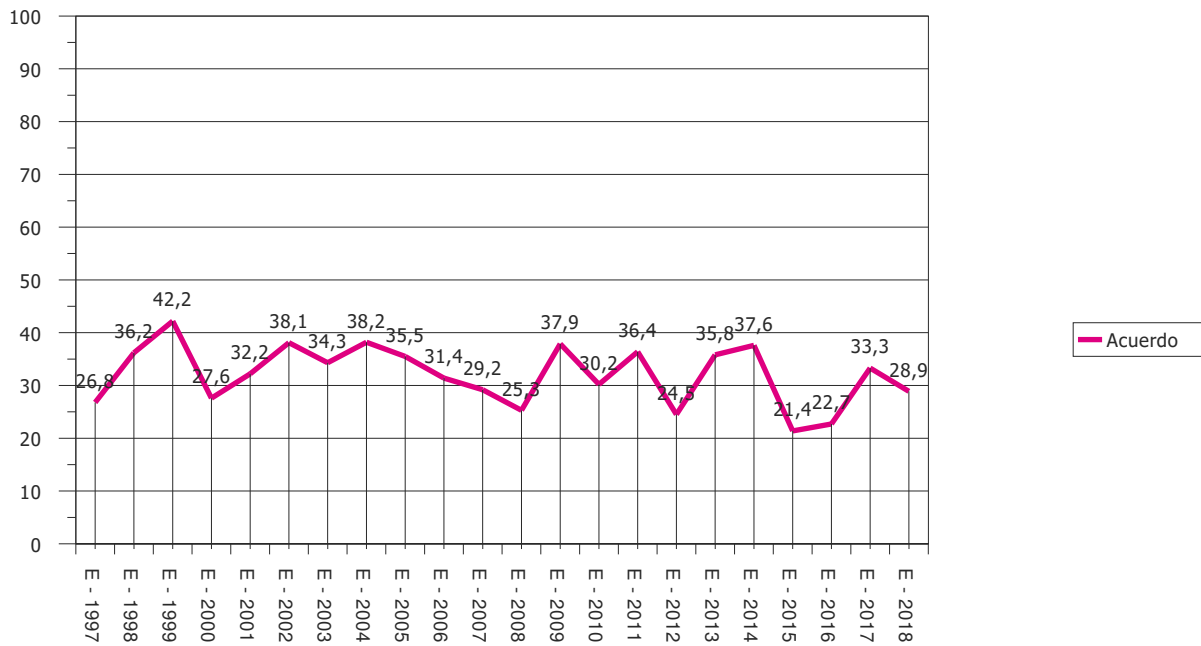


**Conciliaciones - Mediaciones efectivamente tramitadas entre el 01/01/1997 y el 31/12/2018**

**Sección provincial: Valencia**

**Tipo de conflicto: Todos**

Conciliaciones mediaciones efectivamente tramitadas: Evolución porcentual



## Tribunal de Arbitraje Laboral

Resumen de procedimientos entre el 01/01/2018 y el 31/12/2018

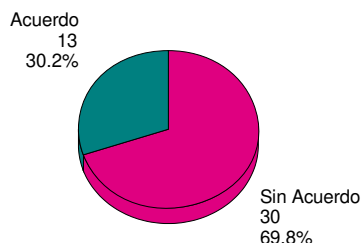
Sección provincial: Valencia

Ámbito: Todos los Ámbitos

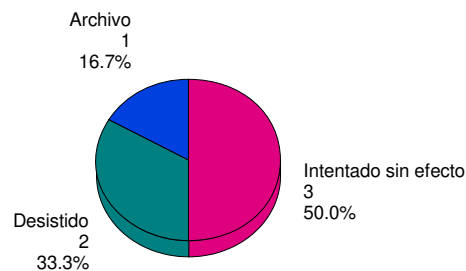
Tipo de conflicto: Convocatoria de huelga

	Nº	%	Trabajadores	%	Empresas	%
<b>Pendientes anteriores</b>	0		0		0	
Arbitrajes	0		0		0	
Mediaciones	0		0		0	
<b>Procedimientos presentados</b>	53		21.765		53	
Arbitrajes	0		0		0	
Mediaciones	53		21.765		53	
<b>Procedimientos finalizados</b>	49	100,00%	19.959	100,00%	49	100,00%
Arbitrajes	0	0,00%	0	0,00%	0	0,00%
Mediaciones	49	100,00%	19.959	100,00%	49	100,00%
<b>Mediaciones efectivas</b>	43	87,76%	17.319	86,77%	43	87,76%
Acuerdo	13	30,23%	1.432	8,27%	13	30,23%
Sin Acuerdo	30	69,77%	15.887	91,73%	30	69,77%
<b>Mediaciones no efectivas</b>	6	12,24%	2.640	13,23%	6	12,24%
Intentado sin efecto	3	50,00%	1.720	65,15%	3	50,00%
Desistido	2	33,33%	70	2,65%	2	33,33%
Archivo	1	16,67%	850	32,20%	1	16,67%
<b>Procedimientos pendientes</b>	4	100,00%	1.806	100,00%	4	100,00%
Arbitrajes	0	0,00%	0	0,00%	0	0,00%
Mediaciones	4	100,00%	1.806	100,00%	4	100,00%

**Mediaciones Efectivas**



**Mediaciones No Efectivas**



Procedimientos presentados por Sector de Actividad entre el 01/01/2018 y el 31/12/2018

Tipo de expedientes: Todos

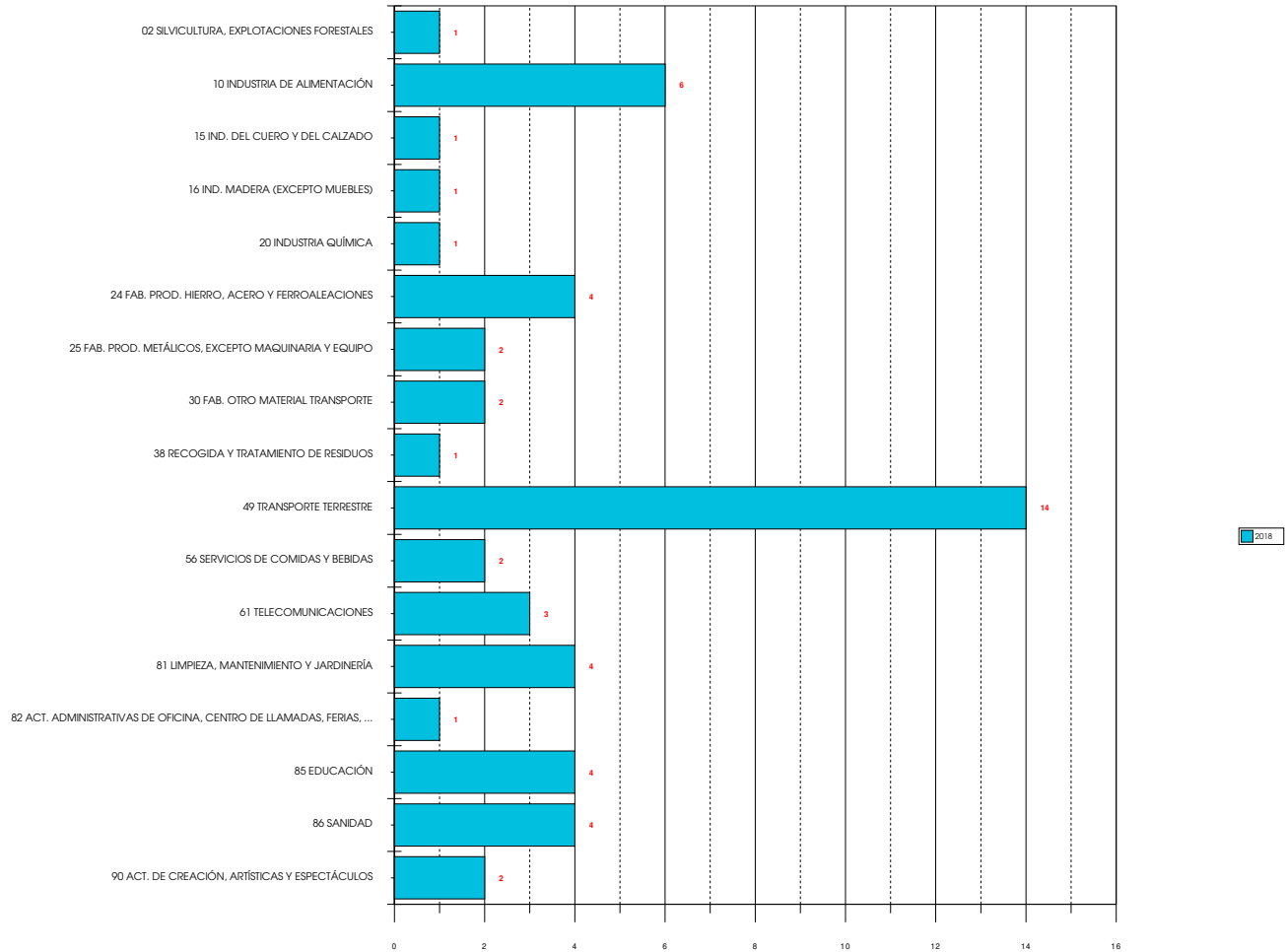
Total expedientes:

53

Sección provincial: Valencia

Ámbito: Todos

Tipo de conflicto: Convocatoria de huelga



**Tribunal de Arbitraje Laboral**

**Resumen de Mediaciones por sector entre el 01/01/2018 y el 31/12/2018**

**Sección provincial: Valencia**

**Ámbito: Todos los Ámbitos**

**Tipo de conflicto: Convocatoria de huelga**

TOTAL MEDIACIONES	MEDIACIONES EFECTIVAS				MEDIACIONES NO EFECTIVAS								
	49	43	Acuerdo	%	Sin Acuerdo	%	6	Int. sin efect.%	Desistido	%	Archivo	%	
202 SILVICULTURA, EXPLOTACIONES FORESTALES	1	1	0	0,00	1	100,00	0	0	0,00	0	0,00	0	0,00
1010 INDUSTRIA DE ALIMENTACIÓN	6	3	2	66,67	1	33,33	3	2	66,67	1	33,33	0	0,00
1515 IND. DEL CUERO Y DEL CALZADO	1	1	1	100,00	0	0,00	0	0	0,00	0	0,00	0	0,00
1616 IND. MADERA (EXCEPTO MUEBLES)	1	1	0	0,00	1	100,00	0	0	0,00	0	0,00	0	0,00
2424 FAB. PROD. HIERRO, ACERO Y FERROALEACIONES	4	3	1	33,33	2	66,67	1	0	0,00	0	0,00	1	100,00
2525 FAB. PROD. METÁLICOS, EXCEPTO MAQUINARIA Y EQUIPO	2	2	1	50,00	1	50,00	0	0	0,00	0	0,00	0	0,00
3030 FAB. OTRO MATERIAL TRANSPORTE	2	2	0	0,00	2	100,00	0	0	0,00	0	0,00	0	0,00
4949 TRANSPORTE TERRESTRE	13	13	3	23,08	10	76,92	0	0	0,00	0	0,00	0	0,00
5656 SERVICIOS DE COMIDAS Y BEBIDAS	2	2	2	100,00	0	0,00	0	0	0,00	0	0,00	0	0,00
6161 TELECOMUNICACIONES	2	2	0	0,00	2	100,00	0	0	0,00	0	0,00	0	0,00
8181 LIMPIEZA, MANTENIMIENTO Y JARDINERÍA	4	4	2	50,00	2	50,00	0	0	0,00	0	0,00	0	0,00
8282 ACT. ADMINISTRATIVAS DE OFICINA, CENTRO DE LLAMADAS, FERIAS, ...	1	1	0	0,00	1	100,00	0	0	0,00	0	0,00	0	0,00
8585 EDUCACIÓN	4	3	0	0,00	3	100,00	1	1	100,00	0	0,00	0	0,00
8686 SANIDAD	4	4	0	0,00	4	100,00	0	0	0,00	0	0,00	0	0,00
9090 ACT. DE CREACIÓN, ARTÍSTICAS Y ESPECTÁCULOS	2	1	1	100,00	0	0,00	1	0	0,00	1	100,00	0	0,00

*Tribunal de Arbitraje Laboral*

**Procedimientos de conciliación y mediación en huelga. Evolución mensual y acumulada**

**Ejercicio 2018: Entre 01/01/2018 y 31/12/2018**

**Sección provincial: Valencia**

**Ámbito: Todos los Ámbitos**

<b>Mensual</b>					
<b>Ejercicio 2018</b>	<b>Huelgas convocadas</b>	<b>Trabajadores</b>	<b>Empresas</b>	<b>Horas convocadas (*)</b>	<b>Convocatorias indefinidas (**)</b>
Enero	1	124	1	3.720	-
Febrero	4	1.475	4	18.275	-
Marzo	7	1.199	7	21.712	2
Abril	6	1.676	6	1.900	3
Mayo	7	2.962	7	69.968	-
Junio	8	3.589	8	20.513	2
Julio	3	1.220	3	7.440	1
Agosto	1	776	1	-	1
Septiembre	1	300	1	7.200	-
Octubre	3	520	3	4.000	1
Noviembre	5	4.382	5	92.656	1
Diciembre	7	3.542	7	32.568	2

<b>Acumulado</b>					
<b>Ejercicio 2018</b>	<b>Huelgas convocadas</b>	<b>Trabajadores</b>	<b>Empresas</b>	<b>Horas convocadas (*)</b>	<b>Convocatorias indefinidas (**)</b>
Enero	1	124	1	3.720	0
Febrero	5	1.599	5	21.995	0
Marzo	12	2.798	12	43.707	2
Abril	18	4.474	18	45.607	5
Mayo	25	7.436	25	115.575	5
Junio	33	11.025	33	136.088	7
Julio	36	12.245	36	143.528	8
Agosto	37	13.021	37	143.528	9
Septiembre	38	13.321	38	150.728	9
Octubre	41	13.841	41	154.728	10
Noviembre	46	18.223	46	247.384	11
Diciembre	53	21.765	53	279.952	13

(\*) No incluyen las correspondientes a huelgas indefinidas

(\*\*) De entre todas las huelgas convocadas

*Tribunal de Arbitraje Laboral*

Huelgas desconvocadas por acuerdo ante el TAL: Horas desconvocadas. Evolución mensual y acumulada

Ejercicio 2018: Entre 01/01/2018 y 31/12/2018

Sección provincial: Valencia

Ámbito: Todos los Ámbitos

Mensual				
2018	Huelgas desconvocadas	Horas desconvocadas (*)	Convocatorias indefinidas desconvocadas (**)	Valor mensual horas desconvocadas (***)
Enero	1	3.720	-	70.122,00
Febrero	1	2.000	-	37.700,00
Marzo	3	17.120	1	322.712,00
Abril	2	180	-	3.393,00
Mayo	1	120	-	2.262,00
Junio	3	1.472	1	27.747,20
Julio	-	-	-	-
Agosto	-	-	-	-
Septiembre	-	-	-	-
Octubre	2	1.600	1	30.160,00
Noviembre	-	-	-	-
Diciembre	-	-	-	-

Acumulado				
2018	Huelgas desconvocadas	Horas desconvocadas (*)	Convocatorias indefinidas desconvocadas (**)	Valor mensual horas desconvocadas (***)
Enero	1	3.720	0	70.122,00
Febrero	2	5.720	0	107.822,00
Marzo	5	22.840	1	430.534,00
Abril	7	23.020	1	433.927,00
Mayo	8	23.140	1	436.189,00
Junio	11	24.612	2	463.936,20
Julio	11	24.612	2	463.936,20
Agosto	11	24.612	2	463.936,20
Septiembre	11	24.612	2	463.936,20
Octubre	13	26.212	3	494.096,20
Noviembre	13	26.212	3	494.096,20
Diciembre	13	26.212	3	494.096,20

(\*) No incluyen las correspondientes a huelgas indefinidas desconvocadas

(\*\*) De entre todas las huelgas desconvocadas

(\*\*\*) Horas desconvocadas por 18,85 Euros / hora. (Coste laboral total por hora efectiva para la Comunitat Valenciana. Encuesta Trimestral de Coste Laboral -ETCL-. Tercer Trimestre 2018. Fuente: I.N.E.)

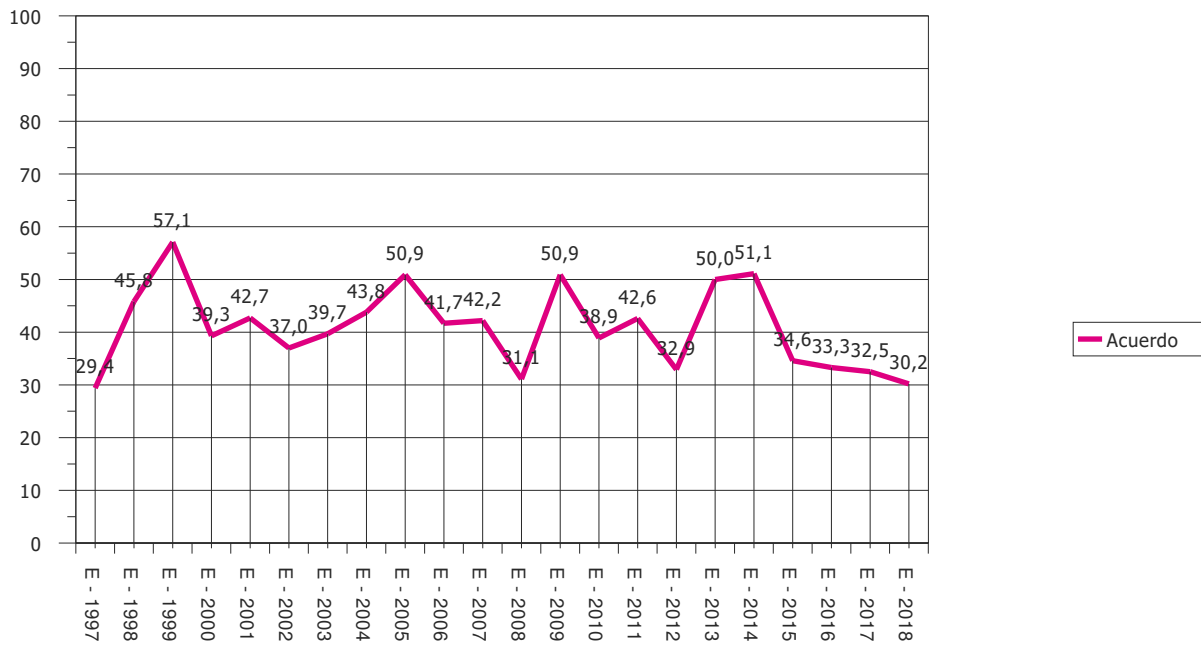


**Conciliaciones - Mediaciones efectivamente tramitadas entre el 01/01/1997 y el 31/12/2018**

**Sección provincial: Valencia**

**Tipo de conflicto: Convocatoria de huelga**

Conciliaciones mediaciones efectivamente tramitadas: Evolución porcentual



7

# OTROS DATOS



**OTROS DATOS DE INTERES**

+ Nº total de mediadores que han intervenido en el ejercicio: .....	36
Designados por CCOO PV .....	16
Designados por UGT PV .....	9
Designados por CIERVAL .....	11
+ Máximo número de reuniones en una mediación: 5 exptes. con.....	4
+ Máximo número de trabajadores afectados en una mediación: .....	14.000
(Sector de residencias de tercera edad de la Com. Valenciana)	
+ Máximo número de empresas afectadas en una mediación: .....	300
(Sector de residencias de tercera edad de la Com. Valenciana)	
+ Máximo número de expedientes de mediación presentados en el ejercicio de una misma empresa o sector: .....	15
+ Relación de sectores implicados en expedientes de mediación de ámbito sectorial:	
o CONSORCIO DE MUSEOS (Com. Valenciana)	
o DERIVADOS DEL CEMENTO (Com. Valenciana)	
o FRUTOS SECOS (Prov. Castellón y Valencia)	
+ Número de árbitros que han intervenido en el ejercicio: .....	7
+ Máximo número de trabajadores afectados en un arbitraje: .....	46
+ Máximo número de empresas afectadas en un arbitraje: .....	1
+ Dictámenes de la Comisión Técnica de Organización del Trabajo.....	-